

Musterring



REVENTO

Preis- und Typenliste

Band 6 – PEL – gültig ab 01.10.2018



- Wegen unterschiedlicher MwSt.-Sätze, Transport- und Abwicklungskosten hat außerhalb Deutschlands die jeweilige nationale Preisliste Gültigkeit. Diese Preisliste ist inkl. der gesetzlichen MwSt.
- Produktveränderungen und Qualitätsverbesserungen im Sinne des technischen Fortschrittes oder zum Erhalt der Lieferfähigkeit (Form/Farbe/Funktion/usw.), bzw. die Korrektur von irrtümlichen Angaben behalten wir uns vor.



Musterring

Ausführungen

Korpus, Paneele, Wandborde, Hocker, Ablageelement:

- Schneeweiß Glanz
- Anthrazit Glanz
- Graphit Struktur
- Mokka Struktur
- Castello Eiche-Nachbildung
- Sanremo Eiche Terra-Nachbildung
- Sangallo braun
- Sangallo grau

Fronten:

- Weiß Hochglanz
- Anthrazit Hochglanz
- Graphit Struktur, quer
- Mokka Struktur, quer
- Castello Eiche-Nachbildung, quer
- Sanremo Eiche Terra-Nachbildung, quer
- Sangallo braun, quer
- Sangallo grau, quer

Akzentfarben*:

- Terrano braun
- Terrano grau
- Basalt grau

Waschtische:

- Mineralmarmor, weiß
- Glas Opti-White, von unten lackiert
- Keramik, weiß

* Nur möglich bei Typen mit entsprechendem Hinweis in der Typenbeschreibung.

Programmübersicht

- Vorschläge Seiten 3 – 7
- Waschtisch-Hängeschränke und:
 - Mineralmarmor-Waschtische gebogen Seite 8
 - Mineralmarmor-Waschtische gerade Seite 9
 - Glas-Waschtische Seite 10
 - Einbau-Keramik-Waschtische Seite 11
 - Aufsatz-Keramik-Waschtische Seiten 12 + 13
- Hänge-Spiegelschränke Seiten 14 – 16
- Hänge-Spiegel Seite 17
- Hänge-Beimöbel Seiten 18 – 21
- Beimöbel Seite 22
- Zubehör Seiten 22 – 23
- LEDplus Informationen Seite 24

Griffe:



Griff A
chromfarbig
(nicht möglich bei
Waschtischunter-
schränken mit
gebogenen Fronten)



Griff B
chromfarbig



Griff C
chromfarbig, mit und
ohne Beleuchtung
(nicht möglich bei
Beimöbeln und Waschtischunter-
schränken mit
gebogenen Fronten)

5 Jahre Garantie

Musterring Produkte werden durch regelmäßige Stichproben geprüft, um beste Qualität zu gewährleisten.

Für dieses Produkt werden nur ausgesuchte Materialien verwendet, z. B. Spanplatten der Güteklasse E1.



Der Umwelt zuliebe

Holz ist für viele Bereiche ein wichtiger und nachwachsender Rohstoff. Wir achten deshalb besonders darauf, dass Hölzer aus nachhaltigem Anbau verwendet werden und Verarbeitungsmethoden die Umwelt nicht unnötig belasten.

Programmbesonderheiten / Programminformationen

- Waschtische aus Mineralmarmor, Glas oder Keramik.
- Waschtischbreiten: 61,0 bis 179,1 cm.
- Alle Waschtische werden auf Oberkante 90 cm montiert.
- Beimöbelbreiten: 25,0, 35,0, 50,0, 60,0, 70,0 und 72,0 cm.
- Belastbarkeit der Schrankaufhängung: 55 kg je Aufhänger.
- Rückwand aus 3 mm Hartfaser mit Musterring Dessin, eingenetut.
- Öffnungswinkel der Türen: 100°.
- Glaseinlegeböden 5 mm stark auf Kunststoffglasbodenträgern mit Kippsicherung.
- Beschläge aus Metall, extrem stabil und hoch belastbar.
- Beleuchtung mit verdeckter Kabelführung.
- Topfbänder mit integrierten Türdämpfern.
- Schubkasten mit Metallzarge.
- Schubkästen auf Unterboden-Metallführungen mit Vollauszug, Selbsteinzug und Soft-Close.
- Unsichtbare Schrankaufhängung m. Abdeckkappen.
- Vielseitige Beleuchtungsmöglichkeiten, teilweise dimmbar.

Wichtige Planungshinweise:

- Klären Sie bauwerkbedingte Gegebenheiten, Hemmnisse, Maße und Belastungswerte bei der Bedarfsermittlung, damit eine mangelfreie Vertragserfüllung gewährleistet ist.
- Beachten Sie bei Planungen mit Wandmontageelementen die max. Belastungswerte und die Wandbeschaffenheit (Festmauerwerk erforderlich).
- Klären Sie elektrische Vorleistungen für Anschluss- und Gerätetechnik (frei hängende Beleuchtungssysteme erfordern Kabelkanallösungen auf oder unter Putz).
- **Die warentypischen Produkteigenschaften, Garantiebestimmungen, Sicherheits-, Gebrauchs- und Pflegeanweisungen, sowie wichtige Hinweise zum Schutz Ihrer Fußböden entnehmen Sie bitte dem Musterring Möbel-Güte Pass (www.musterring.de). Für nutzungsbedingte Eindrücke oder Abriebspuren auf empfindlichen Böden wird keine Haftung übernommen.**

EMISSIONSKLASSE
der Deutschen
Gütegemeinschaft Möbel

Kastentmöbel / free cabinets
Hersteller-Nr. / manufacturer-no.
15015
Kollektion / collection / Modell / model
Revento
Prüfnummer / control number
201501507

A

B

C

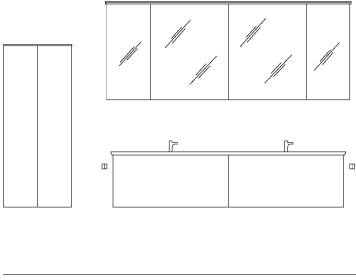
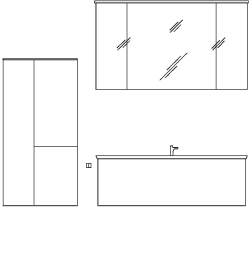
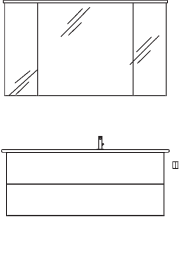
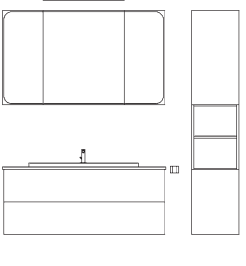
D

A

Emissionsklasse für Möbel nach den Richtlinien der Deutschen Gütegemeinschaft Möbel e.V. • emission class for furniture according to the guidelines of Deutsche Gütegemeinschaft Möbel e.V. • www.emissionslabel.de

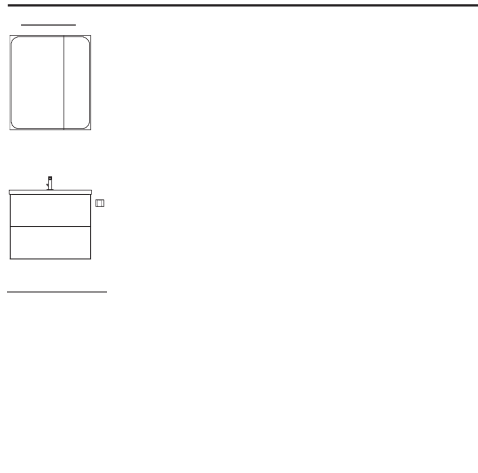
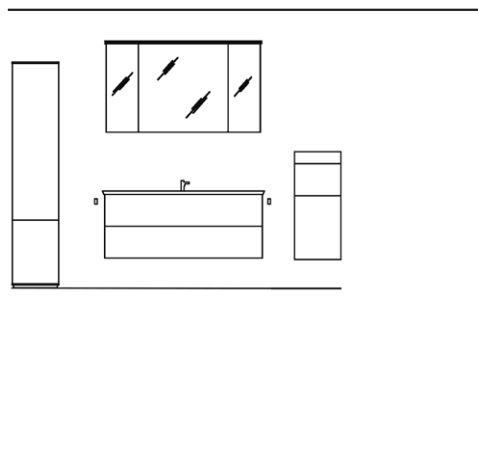
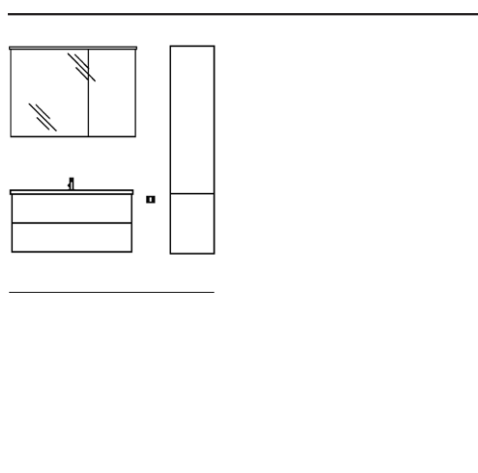
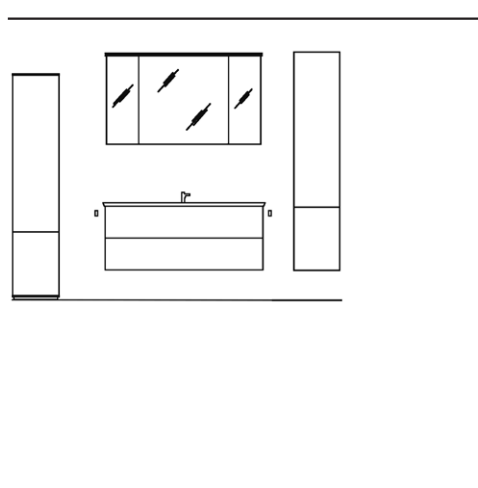
Vorschläge zum Vorzugspreis

(Zubehör siehe Seiten 22 + 23)

	Best.-Nr. / Maße Beschreibung	EUR
	<p>Angebot 5 bestehend aus: 1 x MMDWT 347-1791, 1 x MR3-WU2L-17238, 1 x MR3-S4E21-18072-17 B 180,0, H ca. 210, T 49,5 cm</p> <p>Gegen Aufpreis: 1 x MR3-MT-50119-200 Hänge-Beimöbel, B 50,0, H 119,0, T 20 cm 2 x HHWE3-345 Handtuchhalter, 2-armig 2 x EHM-24C-NE Waschtischarmatur 2 x EB-L-WP-02 LED-Waschplatzbeleuchtung* 1 x EB-LH30-SET 05 LED-Schattenfugenbeleuchtung an Waschtisch* 1 x EB-MR3-ISP7 4 Innenspiegel für Spiegelschrank</p>	<p>2198,- (VZ)</p> <p>454,- à 87,- à 277,- à 133,- 250,- 95,-</p>
	<p>Angebot 7 bestehend aus: 1 x MMWT347-1261, 1 x EB-LH30-SET04, 1 x MR3-WUL-11938, 1 x MR3-S3E22-12872-17 B 130,5, H ca. 210, T 49,5 cm</p> <p>Gegen Aufpreis: 1 x MR3-MTW-60119-R Hänge-Beimöbel, B 60,0, H 119,0, T 33,0 cm 1 x EB-L-WP-02 LED-Waschplatzbeleuchtung* 1 x HHWE3-345 Handtuchhalter, 2-armig 1 x EHM-24C-NE Waschtischarmatur</p>	<p>1398,- (VZ)</p> <p>661,- 133,- 87,- 277,-</p>
	<p>Angebot 8 bestehend aus: 1 x MMWTR66-1253-W, 1 x MR3-WU2L-11948, 1 x MR3-S3E22-12872-17 Achtung: Nur mit Griff B möglich. B 130,5, H ca. 210, T 53,5 cm</p> <p>Gegen Aufpreis: 1 x EB-L-WP-02 LED-Waschplatzbeleuchtung* 1 x EB-LH30-SET31 LED-Schattenfugenbeleuchtung an Waschtisch* 1 x EB-MR3-ISP6 1 Innenspiegel für Spiegelschrank 1 x HHWE3-345 Handtuchhalter, 2-armig 1 x EHM-24C-NE Waschtischarmatur</p>	<p>1549,- (VZ)</p> <p>133,- 271,- 36,- 87,- 277,-</p>
	<p>Angebot 10 bestehend aus: 1 x SWT 201501-810, 1 x MR 3-WBU2L-11948, 1 x MR3-S3E23-12070-17</p> <p>Angebot 12 bestehend aus: 1 x SWT 201501-810, 1 x MR 3-WBU2LB-11948-TB (inkl. LED-Beleuchtung im Griff mit Sensorschalter), 1 x MR3-S3E23-12070-17 B 121,0, H ca. 210, T 47,0 cm</p> <p>Gegen Aufpreis: 1 x MR3-H2T2N-351660-R-200 Hänge-Beimöbel, B 35,0, H 166,0, T 20,0 cm oder 1 x MR3-H2T2N-351660-R-330 Hänge-Beimöbel, B 35,0, H 166,0, T 33,0 cm 1 x EB-LS-AF-600F LED-Aufsatzleuchte* 1 x EB-L-WP-02 LED-Waschplatzbeleuchtung* 1 x EB-MR3-ISP6 1 Innenspiegel für Spiegelschrank 1 x EHM-24C-NE Waschtischarmatur 1 x HHWE3-345 Handtuchhalter, 2-armig</p>	<p>1498,- (VZ)</p> <p>1798,- (VZ)</p> <p>519,- 519,- 127,- 133,- 36,- 277,- 87,-</p>

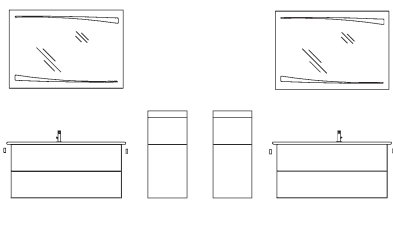
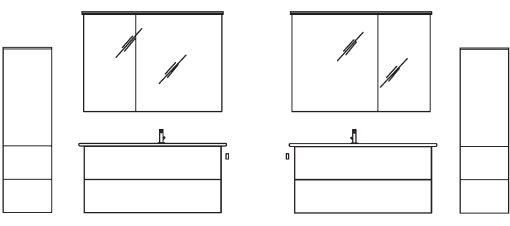
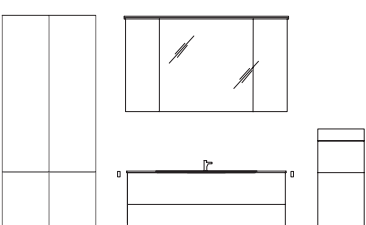
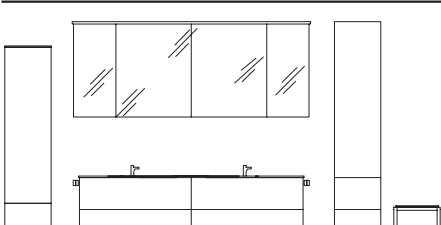
Vorschläge zum Vorzugspreis

(Zubehör siehe Seiten 22 + 23)

	Best.-Nr. / Maße Beschreibung	EUR
	<p>Angebot 11 bestehend aus: 1 x SWT 201501-610, 1 x MR 3-WU2L-5948, 1 x MR3-S2E23-6070-17-L</p> <p>Angebot 13 bestehend aus: 1 x SWT 201501-610, 1 x MR 3-WU2LB-5948 (inkl. LED-Beleuchtung im Griff mit Sensorschalter), 1 x MR3-S2E23-6070-17 B 61,0, H ca. 210, T 43,0 cm</p> <p>Gegen Aufpreis: 1 x EB-LS-AJ-600F LED-Aufsatzleuchte mit Farbtemperaturwechsel* 1 x EHM-24C-NE Waschtischarmatur 1 x HHWE2-325 Handtuchhalter</p>	<p>998,- (VZ)</p> <p>1298,- (VZ)</p> <p>327,- 277,- 43,-</p>
	<p>Angebot 14 bestehend aus: 1 x GWT 347-1211, 1 x MR 3-WU2LB-11938 (inkl. LED-Beleuchtung im Griff mit Sensorschalter), 1 x MR3-S3E21-12472-17 B 126,1, H ca. 210, T 49,5 cm</p> <p>Gegen Aufpreis: 1 x MR3-H2T-35168-L Drehturm, B 35,0, H 171,2, T 33,0 cm 1 x MR3-HBLTA-3581-R Hänge-Beimöbel, B 35,0, H 81,0, T 33,0 cm 1 x EB-L-WP-02 LED-Waschplatzbeleuchtung* 1 x EHM-24C-NE Waschtischarmatur 2 x HHWE2-325 Handtuchhalter</p>	<p>2149,- (VZ)</p> <p>608,- 522,- 133,- 277,- à 43,-</p>
	<p>Angebot 15 bestehend aus: 1 x SWT 201501-1010, 1 x MR3-WU2L-9948, 1 x MR3-S2E22-10872-17-L B 109,0, H ca. 210, T 43,0 cm</p> <p>Gegen Aufpreis: 1 x MR3-H2T-35166-R-200 Hänge-Beimöbel, B 35,0, H 166,0, T 20,0 cm oder 1 x MR3-H2T-35166-R-330 Hänge-Beimöbel, B 35,0, H 166,0, T 33,0 cm 1 x EB-MR3-ISP5 2 Innenspiegel für Spiegelschrank 1 x EB-L-WP-02 LED-Waschplatzbeleuchtung* 1 x EHM-24C-NE Waschtischarmatur 1 x HHWE3-345 Handtuchhalter, 2-armig</p>	<p>1299,- (VZ)</p> <p>368,- 368,- 51,- 133,- 277,- 87,-</p>
	<p>Angebot 16 bestehend aus: 1 x GWT 347-1211, 1 x MR3-WU2L-11938, 1 x MR3-S3E21-12472-17 B 126,1, H ca. 210, T 49,5 cm</p> <p>Gegen Aufpreis: 1 x MR3-H2T-35168-L Drehturm, B 35,0, H 171,2, T 33,0 cm 1 x MR3-H2T-35166-R-200 Hänge-Beimöbel, B 35,0, H 166,0, T 20,0 cm oder 1 x MR3-H2T-35166-R-330 Hänge-Beimöbel, B 35,0, H 166,0, T 33,0 cm 1 x EB-L-WP-02 LED-Waschplatzbeleuchtung* 1 x EHM-24C-NE Waschtischarmatur 2 x HHWE2-325 Handtuchhalter</p>	<p>1898,- (VZ)</p> <p>608,- 368,- 368,- 133,- 277,- à 43,-</p>

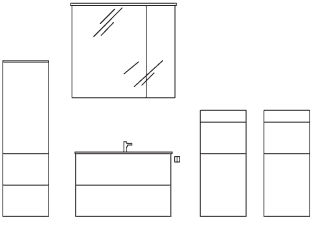
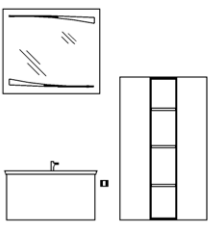
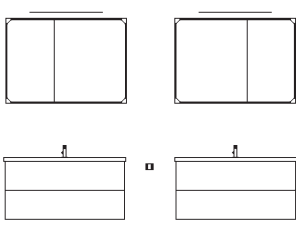
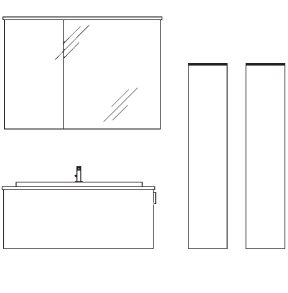
Vorschläge

(Zubehör siehe Seiten 22 + 23)

	Best.-Nr. / Maße Beschreibung	EUR
	<p>V 18 bestehend aus: 1 x MMWTR66-1055-L, 1 x MMWTR66-1055-R, 1 x MR3-WU2L-99048-L, 1 x MR3-WU2L-99048-R, 2 x MR3-SF1-10270 Achtung: Nur mit Griff B möglich. B 105,5 / 105,5, H ca. 210, T 51,5 cm</p> <p>Gegen Aufpreis: 1 x MR3-HBLTA-3581-L Hänge-Beimöbel, B 35,0, H 81,0, T 33,0 cm 1 x MR3-HBLTA-3581-R Hänge-Beimöbel, B 35,0, H 81,0, T 33,0 cm 2 x EB-LH30-SET 30 LED-Schattenfugenbeleuchtung an Waschtisch* 2 x EHM-24C-NE Waschtischarmatur 4 x HHWE2-325 Handtuchhalter</p>	<p>3426,-</p> <p>522,- 522,- à 260,- à 277,- à 43,-</p>
	<p>V 19 bestehend aus: 1 x MMWTR66-1055-L, 1 x MMWTR66-1055-R, 1 x MR3-WU2L-99048-L, 1 x MR3-WU2L-99048-R, 1 x MR3-S2E22-10872-17-L, 1 x MR3-S2E22-10872-17-R Achtung: Nur mit Griff B möglich. B 105,5 / 105,5, H ca. 210, T 51,5 cm</p> <p>Gegen Aufpreis: 1 x MR3-MT2L-35119-L Hänge-Beimöbel, B 35,0, H 119,0, T 33,0 cm 1 x MR3-MT2L-35119-R Hänge-Beimöbel, B 35,0, H 119,0, T 33,0 cm 2 x EB-LH30-SET 30 LED-Schattenfugenbeleuchtung an Waschtisch* 2 x EHM-24C-NE Waschtischarmatur 2 x HHWE2-325 Handtuchhalter 2 x EB-L-WP-02 LED-Waschplatzbeleuchtung*</p>	<p>3426,-</p> <p>541,- 541,- à 260,- à 277,- à 43,- à 133,-</p>
	<p>V 23 bestehend aus: 1 x MMWT 347-1261, 1 x MR3-WU2L-11938, 1 x MR3-S3E21-12472-17 B 126,1, H ca. 210, T 49,5 cm</p> <p>Gegen Aufpreis: 1 x MR3-H2T2T-70166-200 Hänge-Beimöbel, B 70, H 166, T 20 cm, oder 1 x MR3-H2T2T-70166-330 Hänge-Beimöbel, B 70, H 166, T 33 cm, oder 1 x MR3-H2T2T-70166-430 Hänge-Beimöbel, B 70, H 166, T 43 cm 1 x MR3-HBLTA-3581-R Hänge-Beimöbel, B 35,0, H 81,0, T 33,0 cm 1 x EB-L-WP-02 LED-Waschplatzbeleuchtung* 1 x EHM-24C-NE Waschtischarmatur 2 x HHWE2-325 Handtuchhalter 1 x EB-LH30-SET 04 LED-Schattenfugenbeleuchtung an Waschtisch*</p>	<p>2009,-</p> <p>745,- 745,- 745,- 522,- 133,- 277,- à 43,- 239,-</p>
	<p>V 24 bestehend aus: 1 x GDWT 347-1741, 1 x MR3-WU4L-17238, 1 x MR3-S4E22-18872-17 B 186,5, H ca. 210, T 47,0 cm</p> <p>Gegen Aufpreis: 1 x MR3-H2T-35168-L Drehturm, B 35,0, H 171,2, T 33,0 cm 1 x MR3-HT2L-35166-R Hänge-Beimöbel, B 35,0, H 166,0, T 33,0 cm 1 x MR3-SITZH-3548 Sitzhocker 2 x EB-L-WP-02 LED-Waschplatzbeleuchtung* 2 x EHM-24C-NE Waschtischarmatur 2 x HHWE3-345 Handtuchhalter, 2-armig</p>	<p>3138,-</p> <p>608,- 597,- 212,- à 133,- à 277,- à 87,-</p>

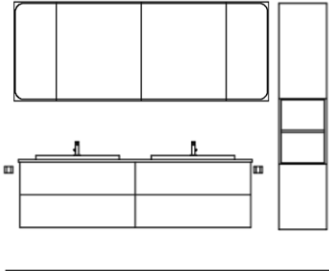
Vorschläge

(Zubehör siehe Seiten 22 + 23)

	Best.-Nr. / Maße Beschreibung	EUR
	<p>V 25 bestehend aus: 1 x GWT 347-771, 1 x MR3-WU2L-75038, 1 x MR3-S2E22-87572-17-L B 87,5, H ca. 210, T 47,0 cm</p> <p>Gegen Aufpreis: 1 x MR3-MT2L-35119-L Hänge-Beimöbel, B 35,0, H 119,0, T 33,0 cm 2 x MR3-HBLTA-3581-R Hänge-Beimöbel, B 35,0, H 81,0, T 33,0 cm 1 x EB-L-WP-02 LED-Waschplatzbeleuchtung* 1 x EHM-24C-NE Waschtischarmatur 1 x HHWE3-345 Handtuchhalter, 2-armig</p>	<p>1718,-</p> <p>à 541,- à 522,- 133,- 277,- 87,-</p>
	<p>V 26 bestehend aus: 1 x GWT 347-771, 1 x MR3-WUL-75038-2, 1 x MR3-SF1-8070 B 80,0, H ca. 210, T 47,0 cm</p> <p>Gegen Aufpreis: 1 x MR3-M2T4N-25119-200 Hänge-Beimöbel, B 72,0, H 119,0, T 20,0 cm 1 x EHM-24C-NE Waschtischarmatur 1 x HHWE3-345 Handtuchhalter, 2-armig</p>	<p>1504,-</p> <p>710,- 277,- 87,-</p>
	<p>V 27 bestehend aus: 2 x SWT 201501-1010, 2 x MR3-WU2LB-9948, 1 x MR3-S2E23-10070-17-L, 1 x MR3-S2E23-10070-17-R B 101,0/101,0, H ca. 210, T 43,0 cm</p> <p>Gegen Aufpreis: 2 x EB-LS-AK-600F LED-Aufsatzleuchte mit Farbtemperaturwechsel* 2 x EB-L-WP-02 LED-Waschplatzbeleuchtung* 2 x EHM-24C-NE Waschtischarmatur 1 x HHWE3-345 Handtuchhalter, 2-armig</p>	<p>4328,-</p> <p>à 332,- à 133,- à 277,- 87,-</p>
	<p>V 28 bestehend aus: 1 x SWT 201501-810, 1 x MR3-WBUL-9738, 1 x MR3-S2E22-10872-17-R B 109,0, H ca. 210, T 47,0 cm</p> <p>Gegen Aufpreis: 2 x MR3-MT-25119-R200 Hänge-Beimöbel, B 25,0, H 119,0, T 20,0 cm oder 2 x MR3-MT-25119-R330 Hänge-Beimöbel, B 25,0, H 119,0, T 33,0 cm 1 x EB-MR3-ISP5 2 Innenspiegel für Spiegelschrank 1 x EB-L-WP-02 LED-Waschplatzbeleuchtung* 1 x EHM-24C-NE Waschtischarmatur 1 x HHWE3-345 Handtuchhalter, 2-armig</p>	<p>1615,-</p> <p>à 276,- à 276,- 51,- 133,- 277,- 87,-</p>

Vorschläge

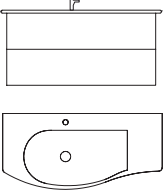
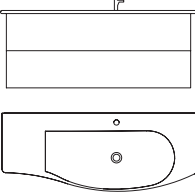
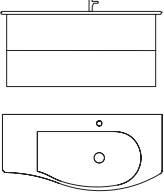
(Zubehör siehe Seiten 22 + 23)

	Best.-Nr. / Maße Beschreibung	EUR
	<p>V 30 bestehend aus: 2 x SWT 201501-610, 1 x MR3-WBU4LB-17248, 1 x MR3-S4E23-18070-17 B 180,0, H ca. 210, T 46,0 cm</p> <p>Gegen Aufpreis: 1 x MR3-H2T2N-351660-R200 Hänge-Beimöbel, B 35,0, H 166,0, T 20,0 cm oder 1 x MR3-H2T2N-351660-R330 Hänge-Beimöbel, B 35,0, H 166,0, T 33,0 cm 2 x EB-LS-AF-600F LED-Aufsatzleuchte* 2 x EB-L-WP-02 LED-Waschplatzbeleuchtung* 2 x EHM-24C-NE Waschtischarmatur 2 x HHWE2-325 Handtuchhalter</p>	<p>3719,-</p> <p>519,- 519,- à 127,- à 133,- à 277,- à 43,-</p>



Waschtisch-Hängeschränke und Mineralmarmor-Waschtische gebogen

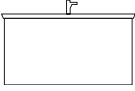
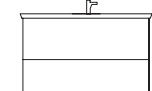


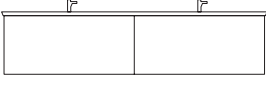
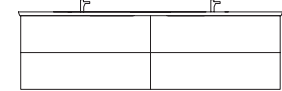
(Inkl. Wandbefestigung, Belastbarkeit max. 110 kg. **Achtung:** Hängeschrank und Waschtisch müssen immer zusammen bestellt werden.)

Best.-Nr. / Maße Beschreibung	EUR	Best.-Nr. / Maße Beschreibung	EUR
 <p>MR3-WU2L-99048-L Hängeschrank 2 Schubkästen inkl. Kosmetikeinsatz, 2-teilig Achtung: Nur mit Griff B möglich. und MMWTR66-1055-L Mineralmarmor-Waschtisch mit Schattenfuge, inkl. 1 Armatur- bohrung und integriertem Überlauf B 105,5, H 50,5, T 51,5 cm</p>	825,- 355,-	 <p>MR3-WU2L-11948 Hängeschrank 2 Schubkästen inkl. Kosmetikeinsatz, 2-teilig Achtung: Nur mit Griff B möglich. und MMWTR66-1253 Mineralmarmor-Waschtisch mit Schattenfuge, inkl. 1 Armatur- bohrung und integriertem Überlauf B 125,3, H 50,5, T 53,5 cm</p>	859,- 397,-
<p>Gegen Aufpreis: 1 x EB-LH30-Set 30 LED-Schattenfugenbeleuchtung* mit Bewegungssensor, 8,5 Watt, EEK A – A++ (pelipal, EB-LH30-Set 30), LED 12 Volt, inkl. Trafo</p>	260,-	<p>Gegen Aufpreis: 1 x EB-LH30-Set 31 LED-Schattenfugenbeleuchtung* mit Bewegungssensor, 8,5 Watt, EEK A – A++ (pelipal, EB-LH30-Set 31), LED 12 Volt, inkl. Trafo</p>	271,-
 <p>MR3-WU2L-99048-R Hängeschrank 2 Schubkästen inkl. Kosmetikeinsatz, 2-teilig Achtung: Nur mit Griff B möglich. und MMWTR66-1055-R Mineralmarmor-Waschtisch mit Schattenfuge, inkl. 1 Armatur- bohrung und integriertem Überlauf B 105,5, H 50,5, T 51,5 cm</p>	825,- 355,-		
<p>Gegen Aufpreis: 1 x EB-LH30-Set 30 LED-Schattenfugenbeleuchtung* mit Bewegungssensor, 8,5 Watt, EEK A – A++ (pelipal, EB-LH30-Set 30), LED 12 Volt, inkl. Trafo</p>	260,-		



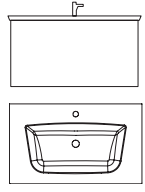
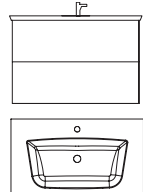
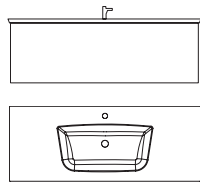
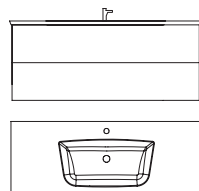
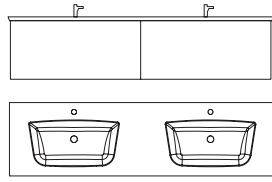
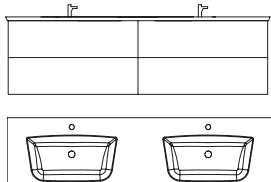
Waschtisch-Hängeschränke und Mineralmarmor-Waschtische

(Inkl. Wandbefestigung, Belastbarkeit max. 110 kg. **Achtung:** Hängeschrank und Waschtisch müssen immer zusammen bestellt werden.)

Best.-Nr. / Maße Beschreibung	EUR	Best.-Nr. / Maße Beschreibung	EUR
 <p>MR3-WUL-75038-2 Hängeschrank 1 Schubkasten inkl. Kosmetikeinsatz, 1-teilig</p> <p>oder</p> <p>MR3-WULB-75038-2 wie vor, jedoch mit Griff C, inkl. LED-Beleuchtung* mit Bewegungssensor, 5,3 Watt, EEK A – A++ (pelipal, MR3-WULB-75038-2) LED 12 Volt, inkl. Trafo</p> <p>und</p> <p>MMWT 347-821 Mineralmarmor-Waschtisch mit Schattenfuge, inkl. 1 Armaturbohrung und Clou-Ablauf B 82,1, H 41,6, T 49,5 cm</p> <p>Gegen Aufpreis: 1 x EB-LH30-Set 02 LED-Schattenfugenbeleuchtung* mit Bewegungssensor, 9 Watt, EEK A – A++ (pelipal, EB-LH30-Set 02), LED 12 Volt, inkl. Trafo Achtung: Nicht in Verbindung mit LED-Beleuchtung im Griff möglich.</p>	<p>397,-</p> <p>631,-</p> <p>352,-</p> <p>239,-</p>	 <p>MR3-WU2L-75038 Hängeschrank 2 Schubkästen inkl. Kosmetikeinsatz, 2-teilig</p> <p>oder</p> <p>MR3-WU2LB-75038 wie vor, jedoch mit Griff C, inkl. LED-Beleuchtung* mit Bewegungssensor, 10,6 Watt, EEK A – A++ (pelipal, MR3-WU2LB-75038) LED 12 Volt, inkl. Trafo</p> <p>und</p> <p>MMWT 347-821 Mineralmarmor-Waschtisch mit Schattenfuge, inkl. 1 Armaturbohrung und Clou-Ablauf B 82,1, H 51,6, T 49,5 cm</p> <p>Gegen Aufpreis: 1 x EB-LH30-Set 02 LED-Schattenfugenbeleuchtung* mit Bewegungssensor, 9 Watt, EEK A – A++ (pelipal, EB-LH30-Set 02), LED 12 Volt, inkl. Trafo Achtung: Nicht in Verbindung mit LED-Beleuchtung im Griff möglich.</p>	<p>556,-</p> <p>937,-</p> <p>352,-</p> <p>239,-</p>
 <p>MR3-WUL-11938 Hängeschrank 1 Schubkasten inkl. Kosmetikeinsatz, 1-teilig</p> <p>oder</p> <p>MR3-WULB-11938 wie vor, jedoch mit Griff C, inkl. LED-Beleuchtung* mit Bewegungssensor, 5,3 Watt, EEK A – A++ (pelipal, MR3-WULB-11938) LED 12 Volt, inkl. Trafo</p> <p>und</p> <p>MMWT 347-1261 Mineralmarmor-Waschtisch mit Schattenfuge, inkl. 1 Armaturbohrung und Clou-Ablauf B 126,1, H 41,6, T 49,5 cm</p> <p>Gegen Aufpreis: 1 x EB-LH30-Set 04 LED-Schattenfugenbeleuchtung* mit Bewegungssensor, 11 Watt, EEK A – A++ (pelipal, EB-LH30-Set 04), LED 12 Volt, inkl. Trafo Achtung: Nicht in Verbindung mit LED-Beleuchtung im Griff möglich.</p>	<p>575,-</p> <p>700,-</p> <p>459,-</p> <p>239,-</p>	 <p>MR3-WU2L-11938 Hängeschrank 2 Schubkästen inkl. Kosmetikeinsatz, 2-teilig</p> <p>oder</p> <p>MR3-WU2LB-11938 wie vor, jedoch mit Griff C, inkl. LED-Beleuchtung* mit Bewegungssensor, 10,6 Watt, EEK A – A++ (pelipal, MR3-WU2LB-11938) LED 12 Volt, inkl. Trafo</p> <p>und</p> <p>MMWT 347-1261 Mineralmarmor-Waschtisch mit Schattenfuge, inkl. 1 Armaturbohrung und Clou-Ablauf B 126,1, H 51,6, T 49,5 cm</p> <p>Gegen Aufpreis: 1 x EB-LH30-Set 04 LED-Schattenfugenbeleuchtung* mit Bewegungssensor, 11 Watt, EEK A – A++ (pelipal, EB-LH30-Set 04), LED 12 Volt, inkl. Trafo Achtung: Nicht in Verbindung mit LED-Beleuchtung im Griff möglich.</p>	<p>660,-</p> <p>993,-</p> <p>459,-</p> <p>239,-</p>
 <p>MR3-WU2L-17238 Hängeschrank 2 Schubkästen inkl. Kosmetikeinsatz, 1-teilig</p> <p>oder</p> <p>MR3-WU2LB-17238 wie vor, jedoch mit Griff C, inkl. LED-Beleuchtung* mit Bewegungssensor, 10,6 Watt, EEK A – A++ (pelipal, MR3-WU2LB-17238) LED 12 Volt, inkl. Trafo</p> <p>und</p> <p>MMDWT 347-1791 Mineralmarmor-Doppel-Waschtisch mit Schattenfuge, inkl. 2 Armaturbohrungen und Clou-Ablauf B 179,1, H 41,6, T 49,5 cm</p> <p>Gegen Aufpreis: 1 x EB-LH30-Set 05 LED-Schattenfugenbeleuchtung* mit Bewegungssensor, 13,5 Watt, EEK A – A++ (pelipal, EB-LH30-Set 05), LED 12 Volt, inkl. Trafo Achtung: Nicht in Verbindung mit LED-Beleuchtung im Griff möglich.</p>	<p>890,-</p> <p>1112,-</p> <p>544,-</p> <p>250,-</p>	 <p>MR3-WU4L-17238 Hängeschrank 4 Schubkästen inkl. Kosmetikeinsatz, 2-teilig</p> <p>oder</p> <p>MR3-WU4LB-17238 wie vor, jedoch mit Griff C, inkl. LED-Beleuchtung* mit Bewegungssensor, 21,2 Watt, EEK A – A++ (pelipal, MR3-WU4LB-17238) LED 12 Volt, inkl. Trafo</p> <p>und</p> <p>MMDWT 347-1791 Mineralmarmor-Doppel-Waschtisch mit Schattenfuge, inkl. 2 Armaturbohrungen und Clou-Ablauf B 179,1, H 51,6, T 49,5 cm</p> <p>Gegen Aufpreis: 1 x EB-LH30-Set 05 LED-Schattenfugenbeleuchtung* mit Bewegungssensor, 13,5 Watt, EEK A – A++ (pelipal, EB-LH30-Set 05), LED 12 Volt, inkl. Trafo Achtung: Nicht in Verbindung mit LED-Beleuchtung im Griff möglich.</p>	<p>1136,-</p> <p>1800,-</p> <p>544,-</p> <p>250,-</p>

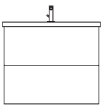
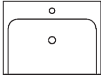
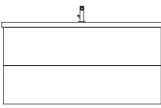
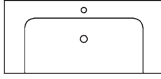
Waschtisch-Hängeschränke und **Glas-Waschtische**

(Inkl. Wandbefestigung, Belastbarkeit max. 110 kg. **Achtung:** Hängeschrank und Waschtisch müssen immer zusammen bestellt werden.)

	Best.-Nr. / Maße Beschreibung	EUR		Best.-Nr. / Maße Beschreibung	EUR
	<p>MR3-WUL-75038-2 Hängeschrank 1 Schubkasten inkl. Kosmetikeinsatz, 1-teilig oder MR3-WULB-75038-2 wie vor, jedoch mit Griff C, inkl. LED-Beleuchtung* mit Bewegungssensor, 5,3 Watt, EEK A – A++ (pelipal, MR3-WULB-75038-2) LED 12 Volt, inkl. Trafo und GWT 347-771 Glas-Waschtisch inkl. 1 Armaturbohrung und Clou-Ablauf B 77,1, H 39,2, T 47,0 cm</p>	<p>397,- 631,- 681,-</p>		<p>MR3-WU2L-75038 Hängeschrank 2 Schubkästen inkl. Kosmetikeinsatz, 2-teilig oder MR3-WU2LB-75038 wie vor, jedoch mit Griff C, inkl. LED-Beleuchtung* mit Bewegungssensor, 10,6 Watt, EEK A – A++ (pelipal, MR3-WU2LB-75038) LED 12 Volt, inkl. Trafo und GWT 347-771 Glas-Waschtisch inkl. 1 Armaturbohrung und Clou-Ablauf B 77,1, H 49,2, T 47,0 cm</p>	<p>556,- 937,- 681,-</p>
	<p>MR3-WUL-11938 Hängeschrank 1 Schubkasten inkl. Kosmetikeinsatz, 1-teilig oder MR3-WULB-11938 wie vor, jedoch mit Griff C, inkl. LED-Beleuchtung* mit Bewegungssensor, 5,3 Watt, EEK A – A++, (pelipal, MR3-WULB-11938) LED 12 Volt, inkl. Trafo und GWT 347-1211 Glas-Waschtisch inkl. 1 Armaturbohrung und Clou-Ablauf B 121,1, H 39,2, T 47,0 cm</p>	<p>575,- 700,- 774,-</p>		<p>MR3-WU2L-11938 Hängeschrank 2 Schubkästen inkl. Kosmetikeinsatz, 2-teilig oder MR3-WU2LB-11938 wie vor, jedoch mit Griff C, inkl. LED-Beleuchtung* mit Bewegungssensor, 10,6 Watt, EEK A – A++, (pelipal, MR3-WU2LB-11938) LED 12 Volt, inkl. Trafo und GWT 347-1211 Glas-Waschtisch inkl. 1 Armaturbohrung und Clou-Ablauf B 121,1, H 49,2, T 47,0 cm</p>	<p>660,- 993,- 774,-</p>
	<p>MR3-WU2L-17238 Hängeschrank 2 Schubkästen inkl. Kosmetikeinsatz, 1-teilig oder MR3-WU2LB-17238 wie vor, jedoch mit Griff C, inkl. LED-Beleuchtung* mit Bewegungssensor, 10,6 Watt, EEK A – A++, (pelipal, MR3-WU2LB-17238) LED 12 Volt, inkl. Trafo und GDWT 347-1741 Glas-Doppel-Waschtisch inkl. 2 Armaturbohrungen und Clou-Ablauf B 174,1, H 39,2, T 47,0 cm</p>	<p>890,- 1112,- 1032,-</p>		<p>MR3-WU4L-17238 Hängeschrank 4 Schubkästen inkl. Kosmetikeinsatz, 2-teilig oder MR3-WU4LB-17238 wie vor, jedoch mit Griff C, inkl. LED-Beleuchtung* mit Bewegungssensor, 21,2 Watt, EEK A – A++, (pelipal, MR3-WU4LB-17238) LED 12 Volt, inkl. Trafo und GDWT 347-1741 Glas-Doppel-Waschtisch inkl. 2 Armaturbohrungen und Clou-Ablauf B 174,1, H 49,2, T 47,0 cm</p>	<p>1136,- 1800,- 1032,-</p>

Waschtisch-Hängeschränke und Einbau-Keramik-Waschtische

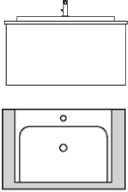
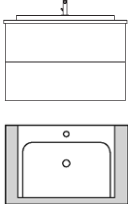
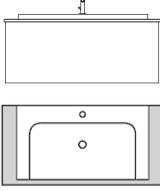
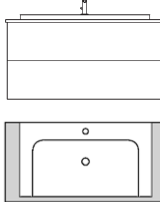
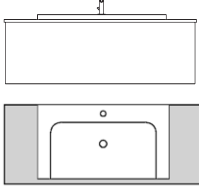
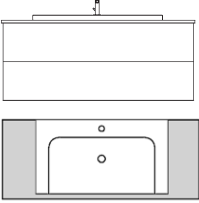
(Inkl. Wandbefestigung, Belastbarkeit max. 110 kg. **Achtung:** Hängeschrank und Waschtisch müssen immer zusammen bestellt werden.)

	Best.-Nr. / Maße Beschreibung	EUR		Best.-Nr. / Maße Beschreibung	EUR
 	MR3-WU2L-5948 Hängeschrank 2 Schubkästen inkl. Kosmetikeinsatz, 2-teilig oder MR3-WU2LB-5948 wie vor, jedoch mit Griff C, inkl. LED-Beleuchtung* mit Bewegungssensor, 10,6 Watt, EEK A – A++ (pelipal, MR3-WU2LB-5948) LED 12 Volt, inkl. Trafo und SWT 201501-610 Keramik-Waschtisch, inkl. 1 Armaturbohrung B 61,0, H 55,0, T 43,0 cm	505,- 857,-	 	MR3-WU2L-9948 Hängeschrank 2 Schubkästen inkl. Kosmetikeinsatz, 2-teilig oder MR3-WU2LB-9948 wie vor, jedoch mit Griff C, inkl. LED-Beleuchtung* mit Bewegungssensor, 10,6 Watt, EEK A – A++ (pelipal, MR3-WU2LB-9948) LED 12 Volt, inkl. Trafo und SWT 201501-1010 Keramik-Waschtisch, inkl. 1 Armaturbohrung B 101,0, H 55,0, T 43,0 cm	602,- 1060,-
	MR3-WU2L-7948 Hängeschrank 2 Schubkästen inkl. Kosmetikeinsatz, 2-teilig oder MR3-WU2LB-7948 wie vor, jedoch mit Griff C, inkl. LED-Beleuchtung* mit Bewegungssensor, 10,6 Watt, EEK A – A++ (pelipal, MR3-WU2LB-7948) LED 12 Volt, inkl. Trafo und SWT 201501-810 Keramik-Waschtisch, inkl. 1 Armaturbohrung B 81,0, H 55,0, T 43,0 cm	599,- 981,- 432,-			



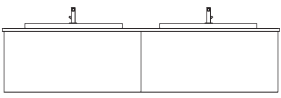
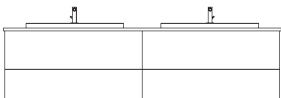
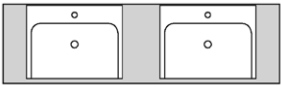

Waschtisch-Hängeschränke und Aufsatz-Keramik-Waschtische mit Waschtischplatte

(Inkl. Wandbefestigung, Belastbarkeit max. 110 kg. **Achtung:** Hängeschrank und Waschtisch müssen immer zusammen bestellt werden.)

Best.-Nr. / Maße Beschreibung	EUR	Best.-Nr. / Maße Beschreibung	EUR
 <p>MR3-WBUL-7538-TG** MR3-WBUL-7538-TB** Hängeschrank 1 Schubkasten inkl. Kosmetikeinsatz, 1-teilig</p> <p>oder</p> <p>MR3-WBULB-7538-TG** MR3-WBULB-7538-TB** wie vor, jedoch mit Griff C, inkl. LED-Beleuchtung* mit Bewegungssensor, 5,3 Watt, EEK A – A++ (pelipal, MR3-WBULB-7538) LED 12 Volt, inkl. Trafo</p> <p>und</p> <p>SWT 201501-610 Keramik-Waschtisch, inkl. 1 Armaturbohrung B 77,0, H 46,8, T 47,0 cm</p>	<p>517,- 517,-</p> <p>809,- 809,-</p> <p>358,-</p>	 <p>MR3-WBU2L-7548-TG** MR3-WBU2L-7548-TB** Hängeschrank 2 Schubkästen inkl. Kosmetikeinsatz, 2-teilig</p> <p>oder</p> <p>MR3-WBU2LB-7548-TG** MR3-WBU2LB-7548-TB** wie vor, jedoch mit Griff C, inkl. LED-Beleuchtung* mit Bewegungssensor, 10,6 Watt, EEK A – A++ (pelipal, MR3-WBU2LB-7548) LED 12 Volt, inkl. Trafo</p> <p>und</p> <p>SWT 201501-610 Keramik-Waschtisch, inkl. 1 Armaturbohrung B 77,0, H 56,8, T 47,0 cm</p>	<p>729,- 729,-</p> <p>1114,- 1114,-</p> <p>358,-</p>
 <p>MR3-WBUL-9738-TG** MR3-WBUL-9738-TB** Hängeschrank 1 Schubkasten inkl. Kosmetikeinsatz, 1-teilig</p> <p>oder</p> <p>MR3-WBULB-9738-TG** MR3-WBULB-9738-TB** wie vor, jedoch mit Griff C, inkl. LED-Beleuchtung* mit Bewegungssensor, 5,3 Watt, EEK A – A++ (pelipal, MR3-WBULB-9738) LED 12 Volt, inkl. Trafo</p> <p>und</p> <p>SWT 201501-810 Keramik-Waschtisch, inkl. 1 Armaturbohrung B 98,0, H 46,8, T 47,0 cm</p>	<p>650,- 650,-</p> <p>943,- 943,-</p> <p>432,-</p>	 <p>MR3-WBU2L-9648-TG** MR3-WBU2L-9648-TB** Hängeschrank 2 Schubkästen inkl. Kosmetikeinsatz, 2-teilig</p> <p>oder</p> <p>MR3-WBU2LB-9648-TG** MR3-WBU2LB-9648-TB** wie vor, jedoch mit Griff C, inkl. LED-Beleuchtung* mit Bewegungssensor, 10,6 Watt, EEK A – A++ (pelipal, MR3-WBU2LB-9648) LED 12 Volt, inkl. Trafo</p> <p>und</p> <p>SWT 201501-810 Keramik-Waschtisch, inkl. 1 Armaturbohrung B 98,0, H 56,8, T 47,0 cm</p>	<p>802,- 802,-</p> <p>1186,- 1186,-</p> <p>432,-</p>
 <p>MR3-WBUL-11938-TG** MR3-WBUL-11938-TB** Hängeschrank 1 Schubkasten inkl. Kosmetikeinsatz, 1-teilig</p> <p>oder</p> <p>MR3-WBULB-11938-TG** MR3-WBULB-11938-TB** wie vor, jedoch mit Griff C, inkl. LED-Beleuchtung* mit Bewegungssensor, 5,3 Watt, EEK A – A++ (pelipal, MR3-WBULB-11938) LED 12 Volt, inkl. Trafo</p> <p>und</p> <p>SWT 201501-810 Keramik-Waschtisch, inkl. 1 Armaturbohrung B 121,0, H 46,8, T 47,0 cm</p>	<p>589,- 589,-</p> <p>908,- 908,-</p> <p>432,-</p>	 <p>MR3-WBU2L-11948-TG** MR3-WBU2L-11948-TB** Hängeschrank 2 Schubkästen inkl. Kosmetikeinsatz, 2-teilig</p> <p>oder</p> <p>MR3-WBU2LB-11948-TG** MR3-WBU2LB-11948-TB** wie vor, jedoch mit Griff C, inkl. LED-Beleuchtung* mit Bewegungssensor, 10,6 Watt, EEK A – A++ (pelipal, MR3-WBU2LB-11948) LED 12 Volt, inkl. Trafo</p> <p>und</p> <p>SWT 201501-810 Keramik-Waschtisch, inkl. 1 Armaturbohrung B 121,0, H 56,8, T 47,0 cm</p>	<p>822,- 822,-</p> <p>1206,- 1206,-</p> <p>432,-</p>

Waschtisch-Hängeschränke und Aufsatz-Keramik-Waschtische mit Waschtischplatte




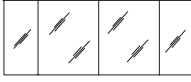

(Inkl. Wandbefestigung, Belastbarkeit max. 110 kg. **Achtung:** Hängeschrank und Waschtisch müssen immer zusammen bestellt werden.)


Best.-Nr. / Maße Beschreibung	EUR	Best.-Nr. / Maße Beschreibung	EUR
 <p>MR3-WBU2L-17238-TG** MR3-WBU2L-17238-TB** Hängeschrank 2 Schubkästen inkl. Kosmetikeinsatz, 1-teilig</p>	1001,- 1001,-	 <p>MR3-WBU4L-17248-TG** MR3-WBU4L-17248-TB** Hängeschrank 4 Schubkästen inkl. Kosmetikeinsatz, 2-teilig</p>	1506,- 1506,-
<p>oder</p>  <p>MR3-WBU2LB-17238-TG** MR3-WBU2LB-17238-TB** wie vor, jedoch mit Griff C, inkl. LED-Beleuchtung* mit Bewegungssensor, 10,6 Watt, EEK A – A++ (pelipal, MR3-WBU2LB-17238) LED 12 Volt, inkl. Trafo</p>	1476,- 1476,-	<p>oder</p>  <p>MR3-WBU4LB-17248-TG** MR3-WBU4LB-17248-TB** wie vor, jedoch mit Griff C, inkl. LED-Beleuchtung* mit Bewegungssensor, 21,2 Watt, EEK A – A++ (pelipal, MR3-WBU4LB-17248) LED 12 Volt, inkl. Trafo</p>	2129,- 2129,-
<p>und</p> <p>2 x SWT 201501-610 Keramik-Waschtisch, inkl. 1 Armaturbohrung B 174,0, H 46,8, T 47,0 cm</p>	à 358,-	<p>und</p> <p>2 x SWT 201501-610 Keramik-Waschtisch, inkl. 1 Armaturbohrung B 174,0, H 56,8, T 47,0 cm</p>	à 358,-



Hänge-Spiegelschränke mit LED-Lichtkranz

(inkl. Wandbefestigung, Belastbarkeit max. 110 kg)

Best.-Nr. / Maße Beschreibung	EUR	Best.-Nr. / Maße Beschreibung	EUR
 Abb. links MR3-S2E21-6070-17-L/R 2 Türen, außen verspiegelt 2 Glaseinlegeböden inkl. LED-Lichtkranz* , 8 Watt, EEK A – A++ (pelipal, MR3-S2E21-6070-17), LED 12 Volt, Trafo und Schalter-/Steckdose B 65,0, H 72,0, T 27,0/17,0 cm Gegen Aufpreis: 1 x EB-L-WP-04 LED-Waschplatzbeleuchtung**	522,- 123,-	 MR3-S3E21-12472-17 3 Türen, außen verspiegelt 6 Glaseinlegeböden inkl. LED-Lichtkranz* , 13 Watt, EEK A – A++ (pelipal, MR3-S3E21-12472-17), LED 12 Volt, Trafo und Schalter-/Steckdose B 124,0, H 72,0, T 30,1/17,0 cm Gegen Aufpreis: 1 x EB-L-WP-02 LED-Waschplatzbeleuchtung** 1 x EB-MR3-ISP6 1 Innenspiegel für mittlere Tür	890,- 133,- 36,-
 Abb. links MR3-S2E21-81072-17-L/R 2 Türen, außen verspiegelt 2 Glaseinlegeböden inkl. LED-Lichtkranz* , 8 Watt, EEK A – A++ (pelipal, MR3-S2E21-81072-17), LED 12 Volt, Trafo und Schalter-/Steckdose B 81,0, H 72,0, T 28,6/17,0 cm Gegen Aufpreis: 1 x EB-L-WP-02 LED-Waschplatzbeleuchtung** 1 x EB-MR3-ISP4 2 Innenspiegel	722,- 133,- 43,-	 MR3-S4E21-18072-17 4 Türen, außen verspiegelt 8 Glaseinlegeböden inkl. LED-Lichtkranz* , 16 Watt, EEK A – A++ (pelipal, MR3-S4E21-18072-17), LED 12 Volt, Trafo und Schalter-/Steckdose B 180,0, H 72,0, T 31,1/17,0 cm Gegen Aufpreis: 2 x EB-L-WP-02 LED-Waschplatzbeleuchtung** 1 x EB-MR3-ISP7 4 Innenspiegel	1258,- à 133,- 95,-
 Abb. links MR3-S2E21-10272-17-L/R 2 Türen, außen verspiegelt 4 Glaseinlegeböden inkl. LED-Lichtkranz* , 10 Watt, EEK A – A++ (pelipal, MR3-S2E21-10272-17-L), LED 12 Volt, Trafo und Schalter-/Steckdose B 102,0, H 72,0, T 29,1/17,0 cm Gegen Aufpreis: 1 x EB-L-WP-02 LED-Waschplatzbeleuchtung** 1 x EB-MR3-ISP5 2 Innenspiegel	796,- 133,- 51,-		






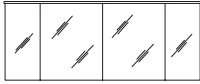

Beleuchtung Spiegelschrank Serie ... E21-...



Schalter-/Steckdose im Hänge-Spiegelschrank.

Hänge-Spiegelschränke mit LED-Beleuchtung im Kranz

(inkl. Wandbefestigung, Belastbarkeit max. 110 kg)

Best.-Nr. / Maße Beschreibung	EUR	Best.-Nr. / Maße Beschreibung	EUR
 <p>Abb. links</p> <p>MR3-S2E22-6070-17-L/R 2 Türen, außen verspiegelt 2 Glaseinlegeböden inkl. LED-Beleuchtung* im Kranz, 7,7 Watt, EEK A – A++ (pelipal, MR3-S2E22-6070-17), LED 12 Volt, Trafo und Schalter-/Steckdose B 60,0/68,5, H 72,1, T 25,4/17,0 cm</p> <p>Gegen Aufpreis: 1 x EB-L-WP-04 LED-Waschplatzbeleuchtung**</p>	407,- 123,-	 <p>MR3-S3E22-12872-17 3 Türen, außen verspiegelt 6 Glaseinlegeböden inkl. LED-Beleuchtung* im Kranz, 11,4 Watt, EEK A – A++ (pelipal, MR3-S3E22-12872-17), LED 12 Volt, Trafo und Schalter-/Steckdose B 130,5/122,0, H 72,1, T 25,4/17,0 cm</p> <p>Gegen Aufpreis: 1 x EB-L-WP-02 LED-Waschplatzbeleuchtung** 1 x EB-MR3-ISP6 1 Innenspiegel für mittlere Tür</p>	659,- 133,- 36,-
 <p>Abb. links</p> <p>MR3-S2E22-87572-17-L/R 2 Türen, außen verspiegelt 2 Glaseinlegeböden inkl. LED-Beleuchtung* im Kranz, 7,7 Watt, EEK A – A++ (pelipal, MR3-S2E22-87572-17), LED 12 Volt, Trafo und Schalter-/Steckdose B 87,5/79,0, H 72,1, T 25,4/17,0 cm</p> <p>Gegen Aufpreis: 1 x EB-L-WP-02 LED-Waschplatzbeleuchtung** 1 x EB-MR3-ISP4 2 Innenspiegel</p>	481,- 133,- 43,-	 <p>MR3-S4E22-18872-17 4 Türen, außen verspiegelt 8 Glaseinlegeböden inkl. LED-Beleuchtung* im Kranz, 15,9 Watt, EEK A – A++ (pelipal, MR3-S4E22-18872-17), LED 12 Volt, Trafo und Schalter-/Steckdose B 186,5/178,0, H 72,1, T 25,4/17,0 cm</p> <p>Gegen Aufpreis: 2 x EB-L-WP-02 LED-Waschplatzbeleuchtung** 1 x EB-MR3-ISP7 4 Innenspiegel</p>	970,- à 133,- 95,-
 <p>Abb. links</p> <p>MR3-S2E22-10872-17-L/R 2 Türen, außen verspiegelt 4 Glaseinlegeböden inkl. LED-Beleuchtung* im Kranz, 7,7 Watt, EEK A – A++ (pelipal, MR3-S2E22-10872-17-L), LED 12 Volt, Trafo und Schalter-/Steckdose B 108,5/100,0, H 72,1, T 25,4/17,0 cm</p> <p>Gegen Aufpreis: 1 x EB-L-WP-02 LED-Waschplatzbeleuchtung** 1 x EB-MR3-ISP5 2 Innenspiegel</p>	533,- 133,- 51,-		








Beleuchtung Spiegelschrank Serie ... E22- ...



Schalter-/Steckdose im Hänge-Spiegelschrank.





Hänge-Spiegelschränke mit Rahmenoptik

(inkl. Wandbefestigung, Belastbarkeit max. 110 kg)

Best.-Nr. / Maße Beschreibung	EUR	Best.-Nr. / Maße Beschreibung	EUR
 Abb. links MR3-S2E23-6070-17-L/R 2 Türen, außen verspiegelt 2 Glaseinlegeböden Schalter-/Steckdose* B 60,0, H 70,0, T 17,0 cm Gegen Aufpreis: 1 x EB-LS-AI-500F LED-Aufsatzleuchte** oder 1 x EB-LS-AF-600F LED-Aufsatzleuchte** oder 1 x EB-LS-AJ-600F LED-Aufsatzleuchte**, mit Farbtemperaturwechsel oder 1 x EB-LS-AK-600F LED-Aufsatzleuchte**, mit Farbtemperaturwechsel 1 x EB-L-WP-04 LED-Waschplatzbeleuchtung**	442,- 225,- 127,- 327,- 332,- 123,-	 MR3-S3E23-12070-17 3 Türen, außen verspiegelt 6 Glaseinlegeböden Schalter-/Steckdose* B 120,0, H 70,0, T 17,0 cm Gegen Aufpreis: 1 x EB-LS-AI-500F LED-Aufsatzleuchte** oder 1 x EB-LS-AF-600F LED-Aufsatzleuchte** oder 1 x EB-LS-AJ-600F LED-Aufsatzleuchte**, mit Farbtemperaturwechsel oder 1 x EB-LS-AK-600F LED-Aufsatzleuchte**, mit Farbtemperaturwechsel 1 x EB-L-WP-02 LED-Waschplatzbeleuchtung** 1 x EB-MR3-ISP6 1 Innenspiegel für mittlere Tür	671,- 225,- 127,- 327,- 332,- 133,- 36,-
 Abb. links MR3-S2E23-8070-17-L/R 2 Türen, außen verspiegelt 2 Glaseinlegeböden Schalter-/Steckdose* B 80,0, H 70,0, T 17,0 cm Gegen Aufpreis: 1 x EB-LS-AI-500F LED-Aufsatzleuchte** oder 1 x EB-LS-AF-600F LED-Aufsatzleuchte** oder 1 x EB-LS-AJ-600F LED-Aufsatzleuchte**, mit Farbtemperaturwechsel oder 1 x EB-LS-AK-600F LED-Aufsatzleuchte**, mit Farbtemperaturwechsel 1 x EB-L-WP-02 LED-Waschplatzbeleuchtung**	498,- 225,- 127,- 327,- 332,- 133,-	 MR3-S4E23-18070-17 4 Türen, außen verspiegelt 8 Glaseinlegeböden Schalter-/Steckdose* B 180,0, H 70,0, T 17,0 cm Gegen Aufpreis: 2 x EB-LS-AI-500F LED-Aufsatzleuchte** oder 2 x EB-LS-AF-600F LED-Aufsatzleuchte** oder 2 x EB-LS-AJ-600F LED-Aufsatzleuchte**, mit Farbtemperaturwechsel oder 2 x EB-LS-AK-600F LED-Aufsatzleuchte**, mit Farbtemperaturwechsel 2 x EB-L-WP-02 LED-Waschplatzbeleuchtung** 1 x EB-MR3-ISP9 4 Innenspiegel	874,- à 225,- à 127,- à 327,- à 332,- à 133,- 104,-
 Abb. links MR3-S2E23-10070-17-L/R 2 Türen, außen verspiegelt 4 Glaseinlegeböden Schalter-/Steckdose* B 100,0, H 70,0, T 17,0 cm Gegen Aufpreis: 1 x EB-LS-AI-500F LED-Aufsatzleuchte** oder 1 x EB-LS-AF-600F LED-Aufsatzleuchte** oder 1 x EB-LS-AJ-600F LED-Aufsatzleuchte**, mit Farbtemperaturwechsel oder 1 x EB-LS-AK-600F LED-Aufsatzleuchte**, mit Farbtemperaturwechsel 1 x EB-L-WP-02 LED-Waschplatzbeleuchtung** 1 x EB-MR3-ISP2 2 Innenspiegel	578,- 225,- 127,- 327,- 332,- 133,- 51,-		

Hänge-Spiegel







(inkl. Wandbefestigung)

Best.-Nr. / Maße Beschreibung	EUR	Best.-Nr. / Maße Beschreibung	EUR
 <p>MR3-SF1-6070 Spiegel auf Paneel inkl. LED-Beleuchtung* mit Sensorschalter, 15 Watt, EEK A – A++ (pelipal, MR3-SF1-6070), LED 12 Volt, inkl. Trafo B 60,0, H 70,0, T 3,2 cm</p>	417,-	 <p>MR3-SF1-10270 Spiegel auf Paneel inkl. LED-Beleuchtung* mit Sensorschalter, 24 Watt, EEK A – A++ (pelipal, MR3-SF1-10270), LED 12 Volt, inkl. Trafo B 102,0, H 70,0, T 3,2 cm</p>	533,-
 <p>MR3-SF1-8070 Spiegel auf Paneel inkl. LED-Beleuchtung* mit Sensorschalter, 18 Watt, EEK A – A++ (pelipal, MR3-SF1-8070), LED 12 Volt, inkl. Trafo B 80,0, H 70,0, T 3,2 cm</p>	426,-	 <p>MR3-SF1-12470 Spiegel auf Paneel inkl. LED-Beleuchtung* mit Sensorschalter, 30 Watt, EEK A – A++ (pelipal, MR3-SF1-12470), LED 12 Volt, inkl. Trafo B 124,0, H 70,0, T 3,2 cm</p>	587,-



Hänge-Beimöbel




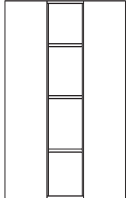


(inkl. Wandbefestigung, Belastbarkeit max. 110 kg)

Best.-Nr. / Maße Beschreibung	EUR	Best.-Nr. / Maße Beschreibung	EUR
 <p>MR3-WE2A-3528 1 Ablageelement 1 offenes Fach B 35,0, H 28,0, T 33,0 cm</p> <p>Oberes Ablageelement in Korpus- oder Akzentfarbe möglich.</p>	224,-	 <p>MR3-HBLTA-3581-L/R 1 Schubkasten 1 Tür 1 Glaseinlegeboden inkl. oberes Ablageelement B 35,0, H 81,0, T 33,0 cm</p> <p>Oberes Ablageelement in Korpus- oder Akzentfarbe möglich.</p>	522,-
 <p>MR3-OT-3570-L/R-200 T 20,0 cm MR3-OT-3570-L/R-330 T 33,0 cm 1 Tür 2 Glaseinlegeböden inkl. Abdeckplatte B 35,0, H 71,0 cm</p>	252,- 252,-	 <p>MR3-MT-25119-L/R-200 T 20,0 cm MR3-MT-25119-L/R-330 T 33,0 cm 1 Tür 3 Glaseinlegeböden inkl. Abdeckplatte B 25,0, H 119,0 cm</p>	276,- 276,-
 <p>MR3-HBLT-3573-L/R 1 Schubkasten 1 Tür 1 Glaseinlegeboden inkl. Abdeckplatte B 35,0, H 73,0, T 33,0 cm</p>	373,-	 <p>MR3-M2T-35119-L/R-200 T 20,0 cm MR3-M2T-35119-L/R-330 T 33,0 cm 2 Türen 2 Glaseinlegeböden inkl. Abdeckplatte B 35,0, H 119,0 cm</p>	307,- 307,-

REVENTO


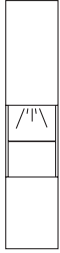




Hänge-Beimöbel

(inkl. Wandbefestigung, Belastbarkeit max. 110 kg)

Best.-Nr. / Maße Beschreibung	EUR	Best.-Nr. / Maße Beschreibung	EUR
 <p>MR3-MTW-35119-L/R 1 Tür 1 Wäschekippe 2 Glaseinlegeböden inkl. Abdeckplatte B 35,0, H 119,0, T 33,0 cm</p>	420,-	 <p>MR3-MTW-60119-L/R 2 Türen 1 Wäschekippe 5 Glaseinlegeböden inkl. Abdeckplatte B 60,0, H 119,0, T 33,0 cm</p> <p>Abb. rechts</p>	661,-
 <p>MR3-MT2L-35119-L/R 1 Tür 2 Schubkästen 2 Glaseinlegeböden inkl. Abdeckplatte B 35,0, H 119,0, T 33,0 cm</p>	541,-	 <p>MR3-M2T4N-25119-200 T 20,0 cm MR3-M2T4N-25119-330 T 33,0 cm 2 Türen 6 Glaseinlegeböden 1 Regal mit 4 offenen Fächern B 72,0, H 119,0 cm</p> <p>Regal (inkl. Rückwand) in Korpus- oder Akzentfarbe möglich.</p>	710,- 710,-
 <p>MR3-MT-50119-200 T 20,0 cm MR3-MT-50119-330 T 33,0 cm 2 Türen 3 Glaseinlegeböden inkl. Abdeckplatte B 50,0, H 119,0 cm</p>	454,- 454,-	 <p>MR3-M2T2N-35144-L/R-200 T 20,0 cm MR3-M2T2N-35144-L/R-330 T 33,0 cm 2 Türen 2 Glaseinlegeböden 2 offene Fächer B 35,0, H 144,0 cm</p> <p>Rückwand und Böden von den offenen Fächern in Korpus- oder Akzentfarbe möglich.</p>	495,- 495,-



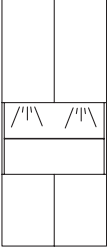
Hänge-Beimöbel

(inkl. Wandbefestigung, Belastbarkeit max. 110 kg)

Best.-Nr. / Maße Beschreibung	EUR	Best.-Nr. / Maße Beschreibung	EUR
 <p>MR3-H2T-35166-L/R-200 T 20,0 cm MR3-H2T-35166-L/R-330 T 33,0 cm MR3-H2T-35166-L/R-430 T 43,0 cm</p> <p>2 Türen 4 Glaseinlegeböden B 35,0, H 166,0 cm</p>	<p>368,- 368,- 368,-</p>	 <p>MR3-H2TNT-35166 ohne Bel. MR3-HTNT-35166 mit Bel.</p> <p>2 Türen 3 Glaseinlegeböden 1 offenes Fach mit Glaseinlegeboden</p> <p>LED-Beleuchtung* des offenen Fachs, 2 Watt, EEK A – A++ (pelipal, MR3-HTNT-35166-L/R), LED 12 Volt, inkl. Trafo B 35,0, H 166,0, T 33,0 cm</p>	<p>378,- 534,-</p>
 <p>MR3-HTW-35166-L/R</p> <p>1 Tür 1 Wäschekippe 3 Glaseinlegeböden B 35,0, H 166,0, T 33,0 cm</p>	<p>476,-</p>	 <p>MR3-H2T2N-351660-L/R-200 T 20,0 cm MR3-H2T2N-351660-L/R-330 T 33,0 cm</p> <p>2 Türen 3 Glaseinlegeböden 2 offene Fächer B 35,0, H 166,0 cm</p> <p>Rückwand und Böden von den offenen Fächern in Korpus- oder Akzentfarbe möglich.</p>	<p>519,- 519,-</p>
 <p>MR3-HT2L-35166-L/R</p> <p>1 Tür 2 Schubkästen 3 Glaseinlegeböden B 35,0, H 166,0, T 33,0 cm</p>	<p>597,-</p>	 <p>MR3-H2T2T-70166-200 T 20,0 cm MR3-H2T2T-70166-330 T 33,0 cm MR3-H2T2T-70166-430 T 43,0 cm</p> <p>4 Türen 3 Glaseinlegeböden B 70,0, H 166,0 cm</p>	<p>745,- 745,- 745,-</p>

Hänge-Beimöbel







(inkl. Wandbefestigung, Belastbarkeit max. 110 kg)

Best.-Nr. / Maße Beschreibung	EUR	Best.-Nr. / Maße Beschreibung	EUR
 <p>MR3-H2T2W-70166 2 Türen 2 Wäschekippen (WK) 3 Glaseinlegeböden B 70,0, H 166,0, T 33,0 cm</p>	766,-	 <p>MR3-H2T2L-70166 2 Türen 2 Schubkästen 3 Glaseinlegeböden B 70,0, H 166,0, T 33,0 cm</p>	951,-
 <p>MR3-H4TNT-70166 ohne Bel. MR3-H2TN2T-70166 mit Bel. 4 Türen 3 Glaseinlegeböden 1 offenes Fach mit Glaseinlegeboden LED-Beleuchtung* des offenen Fachs, 2 x 2 Watt, EEK A – A++ (pelipal, MR3-H2TN2T-70166), LED 12 Volt, inkl. Trafo B 70,0, H 166,0, T 33,0 cm</p>	754,- 863,-		













Beimöbel

Zubehör

	Best.-Nr. / Maße Beschreibung	EUR		Best.-Nr. / Maße Beschreibung	EUR
	MR3-SITZH-3548 Sitzhocker in Korpusfarbe 1 Sitzpolster, Kunstleder weiß B 35,0, H 48,0, T 33,0 cm	212,-		EHM-24C-NE 1-Loch Waschtischarmatur B 4,5, H 14,8, T 16,0 cm	277,-
	MR3-H2T-35168-L/R 2 Türen, 5 Glaseinlegeböden, 360° drehbar, inkl. Spiegel auf der Rückseite, Handtuchhalter und Haken an den Seiten B 35,0, H 171,2, T 33,0 cm	608,-		HHWE2-325 Handtuchhalter in Chrom Glanz für Wandmontage T 32,5 cm	43,-
				HHWE3-345 Handtuchhalter, zweiarmig in Chrom Glanz für Wandmontage T 34,5 cm	87,-
				HHK5-70 Handtuchhalter, klappbar in Chrom Glanz für Wand- oder Korpusmontage Mindestplatzbedarf: 11,0 cm	24,-




Zubehör

Best.-Nr. / Maße Beschreibung	EUR	Best.-Nr. / Maße Beschreibung	EUR
 <p>LS-AI-500F LED-Aufsatzleuchte* 6 Watt, EEK A – A++ (pelipal, LS-AI-500F), LED 12 Volt, inkl. Trafo B 50,0 cm</p> <p>Montage auf Hänge-Spiegeln.</p>	225,-	 <p>EB-LS-AJ-600F LED-Aufsatzleuchte* mit Farbtemperaturwechsel, Chrom Glanz 5,88 Watt, EEK A – A++ (pelipal, EB-LS-AJ-600F), LED 12 Volt, inkl. Schalter-/Steckdose, B 60,0 cm</p> <p>Montage auf Hänge-Spiegel- schränken inkl. LED-Beleuchtung.</p> <p>LEDplus Informationen finden Sie auf der Seite 28.</p> 	327,-
 <p>LS-AF-600F LED-Aufsatzleuchte* 7 Watt, EEK A – A++ (pelipal, LS-AF-600F), LED 12 Volt, inkl. Trafo B 60,0 cm</p> <p>Montage auf Hänge-Spiegeln.</p>	127,-	 <p>EB-LS-AK-600F LED-Aufsatzleuchte* mit Farbtemperaturwechsel, Chrom Glanz 5,88 Watt, EEK A – A++ (pelipal, EB-LS-AK-600F), LED 12 Volt, inkl. Schalter-/Steckdose, B 60,0 cm</p> <p>Montage auf Hänge-Spiegel- schränken inkl. LED-Beleuchtung.</p> <p>LEDplus Informationen finden Sie auf der Seite 28.</p> 	332,-
 <p>EB-LS-AI-500F LED-Aufsatzleuchte* 6 Watt, EEK A – A++ (pelipal, EB-LS-AI-500F), LED 12 Volt, inkl. Schalter-/Steckdose B 50,0 cm</p> <p>Montage auf Hänge-Spiegelschränken inkl. LED-Beleuchtung.</p>	225,-	 <p>EB-L-WP-04 LED-Waschplatzbeleuchtung* 1,7 Watt, EEK A – A++ (pelipal, EB-L-WP-4), LED 12 Volt, inkl. separatem Modulschalter B 35,0 cm</p> <p>Montage unter Hänge-Spiegelschränken.</p>	123,-
 <p>EB-LS-AF-600F LED-Aufsatzleuchte* 7 Watt, EEK A – A++ (pelipal, EB-LS-AF-600F), LED 12 Volt, inkl. Schalter-/Steckdose B 60,0 cm</p> <p>Montage auf Hänge-Spiegelschränken inkl. LED-Beleuchtung.</p>	127,-	 <p>EB-L-WP-02 LED-Waschplatzbeleuchtung* 3,2 Watt, EEK A – A++ (pelipal, EB-L-WP-2), LED 12 Volt, inkl. separatem Modulschalter B 65,0 cm</p> <p>Montage unter Hänge-Spiegelschränken.</p>	133,-

LEDplus

das Lichtkonzept mit Farbtemperaturwechsel



1. LEDplus SYSTEM

Mit der Innovation LEDplus entscheiden Sie, wie Sie aussehen und sich fühlen. LEDplus bietet die zusätzliche Möglichkeit, die Farbtemperatur und die Helligkeit der Aufsatzleuchte an Ihrem Spiegelschrank einzustellen. So bestimmen Sie die Wirkung des Lichts an Ihrem Waschplatz, ganz nach Ihrem Befinden und der Funktion, die Sie wünschen. Durch das Tippen auf den Taster wählen Sie die Farbtemperatur (kaltes, gemischtes und warmes Licht) und durch längeres Halten des Tasters dimmen Sie die Helligkeit des Lichts stufenlos. Welche Produkte mit LEDplus ausgestattet sind, erkennen Sie an diesem Zeichen.

1 x TOUCH –
kaltes Licht



1. TOUCH

Das „kalte“ bläuliche Licht ist sehr hell und ermöglicht einen präzisen Blick z.B. beim Rasieren oder der täglichen Gesichtereinigung.

2 x TOUCH –
Mischlicht



2. TOUCH

Die zweite Stufe wird als „Mischlicht“ bezeichnet und als neutral und eher weiß empfunden. Das ist perfekt für das Tages-Makeup und den Frisuren-Check.

3 x TOUCH –
warmes Licht



3. TOUCH

So entsteht eine gemütliche „warme“ Atmosphäre für die Entspannung nach einem Arbeitstag oder als Berater für das Gala-Makeup am Abend.

