

# Modell: Santa Lucia



**KAWOO**  
GEWÖHNT UNGEWÖHNLICH



## Modellbeschreibung:

**Gestell:** tragende Teile Buche

**Polsterung:** **Sitz:**  
wahlweise:  
Polyetherschaum Raumgewicht 30 / Stauchhärte 40 auf Wellenfedern, **(Standard)**  
Federkern  
gegen Aufpreis Kaltschaum  
gegen Aufpreis Boxspring

**Rücken:**  
Polyetherschaum Raumgewicht 25 / Stauchhärte 20 auf Gummigürtung,  
Schwenkrückenfunktion und Nierenkissen bei Typen mit Gesamttiefe 120-132cm Typ C  
Rücken fest bei Typen mit Gesamttiefe 103cm, gegen Aufpreis mit Kopfteilverstellung manuell

**Kontrastnaht:** wahlweise:  
**Typ A** ohne Kontrastnaht **(Standard)**  
**Typ B** mit Kontrastnaht wahlweise: in Farbe beige oder dunkelgrau

**Füße :** wahlweise:  
**Typ 1** Rolle Metall chromfarbig **(Standard)**  
**Typ 2** Eckig Holz natur, wildeichefarbig, tabak, schwarz oder Metall chromfarbig

**Sitzhöhe:** **wahlweise:**  
**Typ A** Normalhöhe 43cm **(Standard)**  
gegen Aufpreis **Typ B** Komforthöhe 46cm

**Armteile:** wahlweise gegen Aufpreis klappbar mit Rasterfunktion oder klappbar mit Weitwinkelbeschlag

**Mehrfarbigkeit:** **nur uni erhältlich**

**Bett:** Drell oder gegen Aufpreis Leder / siehe Typenplan

**Achtung: Modellprogramm mit 2 Gesamttiefen:**

**C : 120-132cm Tiefe**

**D : 103cm Tiefe**

**Typenkombinierbarkeit nur C mit C oder D mit D an der jeweiligen Anstellseite**

**Achtung: Wandfreier Relaxbeschlag motorisch Typ 0227 nur in Verbindung mit Kopfteilverstellung manuell Typ 0093 lieferbar**



## Made in EU

QUALITÄT / UMWELTSCHUTZ / ARBEITSBEDINGUNGEN  
nach den Standards der Europäischen Union

# Modell: Santa Lucia



**KAWOO**  
GEWOHNT UNGEWÖHNLICH

Type:	<b>Sofa 3 - sitzig Sitzbreite 88cm inkl. 2 Schwenkrücken inkl. 2 Nierenkissen</b>	<b>Sofa 3 - sitzig Sitzbreite 88cm Rücken fest</b>	<b>Sofa 2 - sitzig Sitzbreite 78cm inkl. 2 Schwenkrücken inkl. 2 Nierenkissen</b>	<b>Sofa 2 - sitzig Sitzbreite 78cm Rücken fest</b>	<b>Hocker rechteckig</b>	<b>Hocker mit Bettkasten</b>	<b>Hocker quadratisch</b>
Typ-Nr.:	<b>3200_C</b>	<b>3200_D</b>	<b>2200_C</b>	<b>2200_D</b>	<b>6030</b>	<b>6038</b>	<b>6020</b>
B/H/T in cm	245/79-96/120-132	245/79-96/103	225/79-96/120-132	225/79-96/103	128/43/68	128/43/68	68/43/68
Sitztiefe in cm	57-83	57	57-83	57	68	68	68
Sitzhöhe in cm	43 / 46	43 / 46	43 / 46	43 / 46	43 / 46	43 / 46	43 / 46
Liegefläche in cm							
Leder Punch							
Aufpreis für Rücken echt in Leder Punch Typ 0012			Standard echt	Standard echt	_____	_____	_____

Leder Duca							
Aufpreis für Rücken echt in Leder Duca Typ 0012			Standard echt	Standard echt	_____	_____	_____

Leder Rancho							
Aufpreis für Rücken echt in Leder Rancho Typ 0012			Standard echt	Standard echt	_____	_____	_____

Leder 93, Nubia, Dolcia / Longlife							
Aufpreis für Rücken echt in Leder Leder 93, Nubia, Dolcia / Longlife Typ 0012			Standard echt	Standard echt	_____	_____	_____

<b>Aufpreis Sitzhöhe Typ B Komforthöhe Typ 0243</b>							
<b>Aufpreis pro klappbare Armlehne Typ 0024</b>					_____	_____	_____
<b>Aufpreis pro klappbare Armlehne mit Weitwinkelbeschlag Typ 0275</b>					_____	_____	_____
<b>Aufpreis pro Kopfteilverstellung manuell Typ 0093</b>					_____	_____	_____
<b>Aufpreis wandfreier Relaxbeschlag motorisch pro Sitz Typ 0227</b>	_____		_____		_____	_____	_____
<b>Aufpreis Kaltschaum im Sitz Typ 0009</b>							
<b>Aufpreis Boxspring im Sitz Typ 0159</b>							

**Achtung: Modellprogramm mit 2 Gesamttiefen:**

**C : 120-132cm Tiefe**

**D : 103cm Tiefe**

**Typenkombinierbarkeit nur C mit C oder D mit D an der jeweiligen Anstellseite**

**Achtung: Wandfreier Relaxbeschlag motorisch Typ 0227 nur in Verbindung mit Kopfteilverstellung manuell Typ 0093 lieferbar**

# Modell: Santa Lucia



**KAWOO**  
GEWOHNT UNGEWÖHNLICH

Type:	Sofa 3 sitzig mit AL links Sitzbreite 88cm inkl. 2 Schwenkrücken inkl. 2 Nierenkissen	Sofa 3 sitzig mit AL rechts Sitzbreite 88cm inkl. 2 Schwenkrücken inkl. 2 Nierenkissen	Sofa 3 sitzig ohne AL Sitzbreite 88cm inkl. 2 Schwenkrücken inkl. 2 Nierenkissen	Sofa 3 sitzig mit AL links Sitzbreite 88cm Rücken fest	Sofa 3 sitzig mit AL rechts Sitzbreite 88cm Rücken fest	Sofa 3 sitzig ohne AL Sitzbreite 88cm Rücken fest
Typ-Nr.:	3100_C	3300_C	3000_C	3100_D	3300_D	3000_D
Stellbar als:	Anbauelement	Anbauelement	Zwischen- element	Anbauelement	Anbauelement	Zwischen- element
B/H/T in cm	211/79-96/120-132	211/79-96/120-132	174/79-96/120-132	211/79-96/103	211/79-96/103	174/79-96/103
Sitztiefe in cm	57-83	57-83	57-83	57	57	57
Sitzhöhe in cm	43 / 46	43 / 46	43 / 46	43 / 46	43 / 46	43 / 46
Liegefläche in cm						
Leder Punch						
Aufpreis für Rücken echt in Leder Punch Typ 0012						

Leder Duca						
Aufpreis für Rücken echt in Leder Duca Typ 0012						

Leder Rancho						
Aufpreis für Rücken echt in Leder Rancho Typ 0012						

Leder 93, Nubia, Dolcia / Longlife						
Aufpreis für Rücken echt in Leder Leder 93, Nubia, Dolcia / Longlife Typ 0012						

Aufpreis Sitzhöhe Typ B Komforthöhe Typ 0243			_____			_____
Aufpreis pro klappbare Armlehne Typ 0024			_____			_____
Aufpreis pro klappbare Armlehne mit Weitwinkelbeschlag Typ 0275			_____			_____
Aufpreis pro Kopfteilverstellung manuell Typ 0093						
Aufpreis wandfreier Relaxbeschlag motorisch pro Sitz Typ 0227		_____	_____			_____
Aufpreis Kaltschaum im Sitz Typ 0009						
Aufpreis Boxspring im Sitz Typ 0159						

Achtung: Modellprogramm mit 2 Gesamttiefen:

C : 120-132cm Tiefe

D : 103cm Tiefe

Typenkombinierbarkeit nur C mit C oder D mit D an der jeweiligen Anstellseite

Achtung: Wandfreier Relaxbeschlag motorisch Typ 0227 nur in Verbindung mit Kopfteilverstellung manuell Typ 0093 lieferbar

# Modell: Santa Lucia



**KAWOO**  
GEWOHNT UNGEWÖHNLICH

						
Type:	Sofa 2 sitzig mit AL links Sitzbreite 78cm inkl. 2 Schwenkrücken inkl. 2 Nierenkissen	Sofa 2 sitzig mit AL rechts Sitzbreite 78cm inkl. 2 Schwenkrücken inkl. 2 Nierenkissen	Sofa 2 sitzig ohne AL Sitzbreite 78cm inkl. 2 Schwenkrücken inkl. 2 Nierenkissen	Sofa 2 sitzig mit AL links Sitzbreite 78cm Rücken fest	Sofa 2 sitzig mit AL rechts Sitzbreite 78cm Rücken fest	Sofa 2 sitzig ohne AL Sitzbreite 78cm Rücken fest
Typ-Nr.:	2100_C	2300_C	2000_C	2100_D	2300_D	2000_D
Stellbar als:	Anbauelement	Anbauelement	Zwischen- element	Anbauelement	Anbauelement	Zwischen- element
B/H/T in cm	191/79-96/120-132	191/79-96/120-132	154/79-96/120-132	191/79-96/103	191/79-96/103	154/79-96/103
Sitztiefe in cm	57-83	57-83	57-83	57	57	57
Sitzhöhe in cm	43 / 46	43 / 46	43 / 46	43 / 46	43 / 46	43 / 46
Liegefläche in cm						
Leder Punch						
Aufpreis für Rücken echt in Leder Punch Typ 0012						

Leder Duca						
Aufpreis für Rücken echt in Leder Duca Typ 0012						

Leder Rancho						
Aufpreis für Rücken echt in Leder Rancho Typ 0012						

Leder 93, Nubia, Dolcia / Longlife						
Aufpreis für Rücken echt in Leder Leder 93, Nubia, Dolcia / Longlife Typ 0012						

Aufpreis Sitzhöhe Typ B Komforthöhe Typ 0243						
Aufpreis pro klappbare Armlehne Typ 0024						
Aufpreis pro klappbare Armlehne mit Weitwinkelbeschlag Typ 0275						
Aufpreis pro Kopfteilverstellung manuell Typ 0093						
Aufpreis wandfreier Relaxbeschlag motorisch pro Sitz Typ 0227						
Aufpreis Kaltschaum im Sitz Typ 0009						
Aufpreis Boxspring im Sitz Typ 0159						
Aufpreis für Bett im Dreil Typ 0011						
Aufpreis für Bett im Leder Punch Typ 0166						
Aufpreis für Bett im Leder Duca Typ 0256						
Aufpreis für Bett im Leder Rancho Typ 0257						
Aufpreis für Bett im Leder Leder 93, Nubia, Dolcia Typ 0258						

**Achtung: Modellprogramm mit 2 Gesamttiefen:**

C : 120-132cm Tiefe

D : 103cm Tiefe







Typenkombinierbarkeit nur C mit C oder D mit D an der jeweiligen Anstellseite

**Achtung: Wandfreier Relaxbeschlag motorisch Typ 0227 nur in Verbindung mit Kopfteilverstellung manuell Typ 0093 lieferbar**

# Modell: Santa Lucia



**KAWOO**  
GEWOHNT UNGEWÖHNLICH

	 C	 C	 C	 D	 D	 D
Type:	Sofa 1,5sitzig mit AL links Sitzbreite 78cm inkl. 1 Schwenkrücken inkl. 1 Nierenkissen	Sofa 1,5sitzig mit AL rechts Sitzbreite 78cm inkl. 1 Schwenkrücken inkl. 1 Nierenkissen	Sofa 1 sitzig ohne AL. Sitzbreite 88cm inkl. 1 Schwenkrücken inkl. 1 Nierenkissen	Sofa 1,5sitzig mit AL links Sitzbreite 78cm Rücken fest	Sofa 1,5sitzig mit AL rechts Sitzbreite 78cm Rücken fest	Sofa 1 sitzig ohne AL. Sitzbreite 88cm Rücken fest
Typ-Nr.:	1501_C	1503_C	1000_C	1501_D	1503_D	1000_D
Stellbar als:	Anbauelement	Anbauelement	Zwischenelement	Anbauelement	Anbauelement	Zwischenelement
B/H/T in cm	115/79-96/120-132	115/79-96/120-132	88/79-96/120-132	115/79-96/103	115/79-96/103	88/79-96/103
Sitztiefe in cm	57-83	57-83	57-83	57	57	57
Sitzhöhe in cm	43 / 46	43 / 46	43 / 46	43 / 46	43 / 46	43 / 46
Liegefläche in cm						
Leder Punch						
Aufpreis für Rücken echt in Leder Punch Typ 0012						

Leder Duca						
Aufpreis für Rücken echt in Leder Duca Typ 0012						

Leder Rancho						
Aufpreis für Rücken echt in Leder Rancho Typ 0012						

Leder 93, Nubia, Dolcia / Longlife						
Aufpreis für Rücken echt in Leder Leder 93, Nubia, Dolcia / Longlife Typ 0012						

Aufpreis Sitzhöhe Typ B Komforthöhe Typ 0243						
Aufpreis pro klappbare Armlehne Typ 0024						
Aufpreis pro klappbare Armlehne mit Weitwinkelbeschlag Typ 0275						
Aufpreis pro Kopfteilverstellung manuell Typ 0093						
Aufpreis wandfreier Relaxbeschlag motorisch pro Sitz Typ 0227						
Aufpreis Kaltschaum im Sitz Typ 0009						
Aufpreis Boxspring im Sitz Typ 0159						

**Achtung: Modellprogramm mit 2 Gesamttiefen:**

C : 120-132cm Tiefe

D : 103cm Tiefe





Typenkombinierbarkeit nur C mit C oder D mit D an der jeweiligen Anstellseite

**Achtung: Wandfreier Relaxbeschlag motorisch Typ 0227 nur in Verbindung mit Kopfteilverstellung manuell Typ 0093 lieferbar**

# Modell: Santa Lucia



**KAWOO**  
GEWOHNT UNGEWÖHNLICH

	 C	 C	 D	 D
Type:	<b>Longchair AL links Sitzbreite 88cm inkl. 1 Schwenkrücken inkl. 1 Nierenkissen</b>	<b>Longchair AL rechts Sitzbreite 88cm inkl. 1 Schwenkrücken inkl. 1 Nierenkissen</b>	<b>Longchair AL links Sitzbreite 88cm Rücken fest</b>	<b>Longchair AL rechts Sitzbreite 88cm Rücken fest</b>
Typ-Nr.:	<b>8143_C</b>	<b>8144_C</b>	<b>8143_D</b>	<b>8144_D</b>
Stellbar als:	<b>Anbauelement</b>	<b>Anbauelement</b>	<b>Anbauelement</b>	<b>Anbauelement</b>
B/H/T in cm	125/79-96/187-199	125/79-96/187-199	125/79-96/173	125/79-96/173
Sitztiefe in cm	122-148	122-148	122	122
Sitzhöhe in cm	43 / 46	43 / 46	43 / 46	43 / 46
Liegefläche in cm				
Leder Punch				
Aufpreis für Rücken echt in Leder Punch Typ 0012				
Leder Duca				
Aufpreis für Rücken echt in Leder Duca Typ 0012				
Leder Rancho				
Aufpreis für Rücken echt in Leder Rancho Typ 0012				
Leder 93, Nubia, Dolcia / Longlife				
Aufpreis für Rücken echt in Leder Leder 93, Nubia, Dolcia / Longlife Typ 0012				
Aufpreis Sitzhöhe Typ B Komforthöhe Typ 0243				
Aufpreis pro klappbare Armlehne Typ 0024				
Aufpreis pro klappbare Armlehne mit Weitwinkelbeschlag Typ 0275				
Aufpreis pro Kopfteilverstellung manuell Typ 0093				
Aufpreis Kaltschaum im Sitz Typ 0009				
Aufpreis Boxspring im Sitz Typ 0159				
Aufpreis für Bettkasten Typ 0008				

**Achtung: Modellprogramm mit 2 Gesamttiefen:**

**C : 120-132cm Tiefe**

**D : 103cm Tiefe**


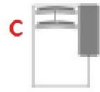


**Typenkombinierbarkeit nur C mit C oder D mit D an der jeweiligen Anstellseite**

Alle Maße sind Ca.-Maße!  
Pictogramme dienen nur der Typenbestimmung!  
Modelländerungen vorbehalten!

# Modell: Santa Lucia



**KAWOO**  
GEWOHNT UNGEWÖHNLICH

				
Type:	<b>Longchair AL links Sitzbreite 78cm inkl. 1 Schwenkrücken inkl. 1 Nierenkissen</b>	<b>Longchair AL rechts Sitzbreite 78cm inkl. 1 Schwenkrücken inkl. 1 Nierenkissen</b>	<b>Longchair AL links Sitzbreite 78cm Rücken fest</b>	<b>Longchair AL rechts Sitzbreite 78cm Rücken fest</b>
Typ-Nr.:	<b>8141_C</b>	<b>8142_C</b>	<b>8141_D</b>	<b>8142_D</b>
Stellbar als:	<b>Anbauelement</b>	<b>Anbauelement</b>	<b>Anbauelement</b>	<b>Anbauelement</b>
B/H/T in cm	115/79-96/187-199	115/79-96/187-199	115/79-96/173	115/79-96/173
Sitztiefe in cm	122-148	122-148	122	122
Sitzhöhe in cm	43 / 46	43 / 46	43 / 46	43 / 46
Liegefläche in cm				
Leder Punch				
Aufpreis für Rücken echt in Leder Punch Typ 0012				

Leder Duca				
Aufpreis für Rücken echt in Leder Duca Typ 0012				

Leder Rancho				
Aufpreis für Rücken echt in Leder Rancho Typ 0012				

Leder 93, Nubia, Dolcia / Longlife				
Aufpreis für Rücken echt in Leder Leder 93, Nubia, Dolcia / Longlife Typ 0012				

<b>Aufpreis Sitzhöhe Typ B Komforthöhe Typ 0243</b>				
<b>Aufpreis pro klappbare Armlehne Typ 0024</b>				
<b>Aufpreis pro klappbare Armlehne mit Weitwinkelbeschlag Typ 0275</b>				
<b>Aufpreis pro Kopfteilverstellung manuell Typ 0093</b>				
<b>Aufpreis Kaltschaum im Sitz Typ 0009</b>				
<b>Aufpreis Boxspring im Sitz Typ 0159</b>				
<b>Aufpreis für Bettkasten Typ 0008</b>				

**Achtung: Modellprogramm mit 2 Gesamttiefen:**

**C : 120-132cm Tiefe**

**D : 103cm Tiefe**





**Typenkombinierbarkeit nur C mit C oder D mit D an der jeweiligen Anstellseite**

Alle Maße sind Ca.-Maße!  
Pictogramme dienen nur der Typenbestimmung!  
Modelländerungen vorbehalten!

# Modell: Santa Lucia



**KAWOO**  
GEWOHNT UNGEWÖHNLICH

				
Type:	Longchair mit 2 AL links Sitzbreite 88cm inkl. 1 Schwenkrücken inkl. 1 Nierenkissen	Longchair mit 2 AL rechts Sitzbreite 88cm inkl. 1 Schwenkrücken inkl. 1 Nierenkissen	Longchair mit 2 AL links Sitzbreite 88cm Rücken fest	Longchair mit 2 AL rechts Sitzbreite 88cm Rücken fest
Typ-Nr.:	8543_C	8544_C	8543_D	8544_D
Stellbar als:	Anbauelement	Anbauelement	Anbauelement	Anbauelement
B/H/T in cm	125/79-96/187-199	125/79-96/187-199	125/79-96/173	125/79-96/173
Sitztiefe in cm	122-148	122-148	122	122
Sitzhöhe in cm	43 / 46	43 / 46	43 / 46	43 / 46
Liegefläche in cm				
Leder Punch				
Aufpreis für Rücken echt in Leder Punch Typ 0012				

Leder Duca				
Aufpreis für Rücken echt in Leder Duca Typ 0012				

Leder Rancho				
Aufpreis für Rücken echt in Leder Rancho Typ 0012				

Leder 93, Nubia, Dolcia / Longlife				
Aufpreis für Rücken echt in Leder Leder 93, Nubia, Dolcia / Longlife Typ 0012				

Aufpreis Sitzhöhe Typ B Komforthöhe Typ 0243				
Aufpreis pro klappbare Armlehne Typ 0024				
Aufpreis pro klappbare Armlehne mit Weitwinkelbeschlag Typ 0275				
Aufpreis pro Kopfteilverstellung manuell Typ 0093				
Aufpreis Kaltschaum im Sitz Typ 0009				
Aufpreis Boxspring im Sitz Typ 0159				
Aufpreis für Bettkasten Typ 0008				

**Achtung: Modellprogramm mit 2 Gesamttiefen:**

**C : 120-132cm Tiefe**

**D : 103cm Tiefe**

**Typenkombinierbarkeit nur C mit C oder D mit D an der jeweiligen Anstellseite**



**Made in EU**

QUALITÄT / UMWELTSCHUTZ / ARBEITSBEDINGUNGEN  
nach den Standards der Europäischen Union



# Modell: Santa Lucia



**KAWOO**  
GEWOHNT UNGEWÖHNLICH

Type:	<b>Longchair mit 2 AL links Sitzbreite 78cm inkl. 1 Schwenkrücken inkl. 1 Nierenkissen</b>	<b>Longchair mit 2 AL rechts Sitzbreite 78cm inkl. 1 Schwenkrücken inkl. 1 Nierenkissen</b>	<b>Longchair mit 2 AL links Sitzbreite 78cm Rücken fest</b>	<b>Longchair mit 2 AL rechts Sitzbreite 78cm Rücken fest</b>
Typ-Nr.:	<b>8541_C</b>	<b>8542_C</b>	<b>8541_D</b>	<b>8542_D</b>
Stellbar als:	<b>Anbauelement</b>	<b>Anbauelement</b>	<b>Anbauelement</b>	<b>Anbauelement</b>
B/H/T in cm	115/79-96/187-199	115/79-96/187-199	115/79-96/173	115/79-96/173
Sitztiefe in cm	122-148	122-148	122	122
Sitzhöhe in cm	43 / 46	43 / 46	43 / 46	43 / 46
Liegefläche in cm				
Leder Punch				
Aufpreis für Rücken echt in Leder Punch Typ 0012				

Leder Duca				
Aufpreis für Rücken echt in Leder Duca Typ 0012				

Leder Rancho				
Aufpreis für Rücken echt in Leder Rancho Typ 0012				

Leder 93, Nubia, Dolcia / Longlife				
Aufpreis für Rücken echt in Leder Leder 93, Nubia, Dolcia / Longlife Typ 0012				

<b>Aufpreis Sitzhöhe Typ B Komforthöhe Typ 0243</b>				
<b>Aufpreis pro klappbare Armlehne Typ 0024</b>				
<b>Aufpreis pro klappbare Armlehne mit Weitwinkelbeschlag Typ 0275</b>				
<b>Aufpreis pro Kopfteilverstellung manuell Typ 0093</b>				
<b>Aufpreis Kaltschaum im Sitz Typ 0009</b>				
<b>Aufpreis Boxspring im Sitz Typ 0159</b>				
<b>Aufpreis für Bettkasten Typ 0008</b>				

**Achtung: Modellprogramm mit 2 Gesamttiefen:**

**C : 120-132cm Tiefe**

**D : 103cm Tiefe**

**Typenkombinierbarkeit nur C mit C oder D mit D an der jeweiligen Anstellseite**



**Made in EU**





QUALITÄT / UMWELTSCHUTZ / ARBEITSBEDINGUNGEN  
nach den Standards der Europäischen Union

Alle Maße sind Ca.-Maße!  
Pictogramme dienen nur der Typenbestimmung!  
Modelländerungen vorbehalten!

# Modell: Santa Lucia



**KAWOO**  
GEWOHNT UNGEWÖHNLICH

	 <b>C</b>	 <b>C</b>	 <b>D</b>	 <b>D</b>
Type:	<b>Ottomane links</b> <b>Sitzbreite 78cm</b> inkl. 3 <b>Schwenkrücken</b> inkl. 3 <b>Nierenkissen</b>	<b>Ottomane rechts</b> <b>Sitzbreite 78cm</b> inkl. 3 <b>Schwenkrücken</b> inkl. 3 <b>Nierenkissen</b>	<b>Ottomane links</b> <b>Sitzbreite 78cm</b> <b>Rücken fest</b>	<b>Ottomane rechts</b> <b>Sitzbreite 78cm</b> <b>Rücken fest</b>
Typ-Nr.:	<b>8100_C</b>	<b>8300_C</b>	<b>8100_D</b>	<b>8300_D</b>
Stellbar als:	<b>Anbauelement</b>	<b>Anbauelement</b>	<b>Anbauelement</b>	<b>Anbauelement</b>
B/H/T in cm	120-132/79-96/229-241	120-132/79-96/229-241	106/79-96/217	106/79-96/217
Sitztiefe in cm				
Sitzhöhe in cm	43 / 46	43 / 46	43 / 46	43 / 46
Liegefläche in cm				
Leder Punch				
Aufpreis für Rücken echt in Leder Punch Typ 0012				

Leder Duca				
Aufpreis für Rücken echt in Leder Duca Typ 0012				

Leder Rancho				
Aufpreis für Rücken echt in Leder Rancho Typ 0012				

Leder 93, Nubia, Dolcia / Longlife				
Aufpreis für Rücken echt in Leder Leder 93, Nubia, Dolcia / Longlife Typ 0012				

<b>Aufpreis Sitzhöhe Typ B Komforthöhe Typ 0243</b>				
<b>Aufpreis pro Kopfteilverstellung manuell Typ 0093</b>				
<b>Aufpreis wandfreier Relaxbeschlag motorisch pro Sitz Typ 0227</b>				
<b>Aufpreis Kaltschaum im Sitz Typ 0009</b>				
<b>Aufpreis Boxspring im Sitz Typ 0159</b>				
<b>Aufpreis für Bettkasten mit Weitwinkelbeschlag Typ 0008</b>				

**Achtung: Modellprogramm mit 2 Gesamttiefen:**

**C : 120-132cm Tiefe**

**D : 103cm Tiefe**

**Typenkombinierbarkeit nur C mit C oder D mit D an der jeweiligen Anstellseite**



**Made in EU**

QUALITÄT / UMWELTSCHUTZ / ARBEITSBEDINGUNGEN  
nach den Standards der Europäischen Union

Alle Maße sind Ca.-Maße!  
Pictogramme dienen nur der Typenbestimmung!  
Modelländerungen vorbehalten!

# Modell: Santa Lucia



**KAWOO**  
GEWOHNT UNGEWÖHNLICH

Type:	<b>Spitzzecke Rücken inkl. 2 Schwenkrücken inkl. 2 Nierenkissen</b>	<b>Spitzzecke Rücken fest</b>	<b>Asymetrische Ecke links Rücken fest</b>	<b>Asymetrische Ecke rechts Rücken fest</b>
Typ-Nr.:	<b>5015_C</b>	<b>5010_D</b>	<b>5031_CD</b>	<b>5032_CD</b>
<b>Stellbar als:</b>	<b>Zwischen-elelement</b>	<b>Zwischen-elelement</b>	<b>Zwischen-elelement</b>	<b>Zwischen-elelement</b>
B/H/T in cm	120-132/79-96/120-132	103/79-96/103	132/79-96/103	132/79-96/103
Sitztiefe in cm	57-83	57	57 / 83	57 / 83
Sitzhöhe in cm	43 / 46	43 / 46	43 / 46	43 / 46
Liegefläche in cm				
Leder Punch				
Aufpreis für Rücken echt in Leder Punch Typ 0012				

Leder Duca				
Aufpreis für Rücken echt in Leder Duca Typ 0012				

Leder Rancho				
Aufpreis für Rücken echt in Leder Rancho Typ 0012				

Leder 93, Nubia, Dolcia / Longlife				
Aufpreis für Rücken echt in Leder Leder 93, Nubia, Dolcia / Longlife Typ 0012				

<b>Aufpreis Sitzhöhe Typ B Komforthöhe Typ 0243</b>				
<b>Aufpreis pro Kopfteilverstellung manuell Typ 0093</b>				
<b>Aufpreis Kaltschaum im Sitz Typ 0009</b>				
<b>Aufpreis Boxspring im Sitz Typ 0159</b>				

**Achtung: Modellprogramm mit 2 Gesamttiefen:**

**C : 120-132cm Tiefe**





**D : 103cm Tiefe**

**Typenkombinierbarkeit nur C mit C oder D mit D an der jeweiligen Anstellseite**

# Modell: Santa Lucia



**KAWOO**  
GEWOHNT UNGEWÖHNLICH

				
Type:	<b>Abschlusssteil links Sitzbreite 78cm inkl. 1 Schwenkrücken inkl. 1 Nierenkissen</b>	<b>Abschlusssteil rechts Sitzbreite 78cm inkl. 1 Schwenkrücken inkl. 1 Nierenkissen</b>	<b>Abschlusssteil links Sitzbreite 78cm Rücken fest</b>	<b>Abschlusssteil rechts Sitzbreite 78cm Rücken fest</b>
Typ-Nr.:	<b>1051_C</b>	<b>1053_C</b>	<b>1051_D</b>	<b>1053_D</b>
Stellbar als:	<b>Anbauelement</b>	<b>Anbauelement</b>	<b>Anbauelement</b>	<b>Anbauelement</b>
B/H/T in cm	138/79-96/120-132	138/79-96/120-132	138/79-96/103	138/79-96/103
Sitztiefe in cm	57-83	57-83	57	57
Sitzhöhe in cm	43 / 46	43 / 46	43 / 46	43 / 46
Liegefläche in cm				
Leder Punch				
Aufpreis für Rücken echt in Leder Punch Typ 0012				

Leder Duca				
Aufpreis für Rücken echt in Leder Duca Typ 0012				

Leder Rancho				
Aufpreis für Rücken echt in Leder Rancho Typ 0012				

Leder 93, Nubia, Dolcia / Longlife				
Aufpreis für Rücken echt in Leder Leder 93, Nubia, Dolcia / Longlife Typ 0012				

<b>Aufpreis Sitzhöhe Typ B Komforthöhe Typ 0243</b>				
<b>Aufpreis pro Kopfteilverstellung manuell Typ 0093</b>				
<b>Aufpreis wandfreier Relaxbeschlag motorisch pro Sitz Typ 0227</b>				
<b>Aufpreis Kaltschaum im Sitz Typ 0009</b>				
<b>Aufpreis Boxspring im Sitz Typ 0159</b>				
<b>Aufpreis für Bettkasten seitlich zu öffnen Typ 0008</b>				
<b>Aufpreis für Bettkasten von vorne zu öffnen Typ 0274</b>				

**Achtung: Modellprogramm mit 2 Gesamttiefen:**

**C : 120-132cm Tiefe**

**D : 103cm Tiefe**

**Typenkombinierbarkeit nur C mit C oder D mit D an der jeweiligen Anstellseite**

**Achtung: Wandfreier Relaxbeschlag motorisch Typ 0227 nur in Verbindung mit Kopfteilverstellung manuell Typ 0093 lieferbar**



**Made in EU**

QUALITÄT / UMWELTSCHUTZ / ARBEITSBEDINGUNGEN  
nach den Standards der Europäischen Union

Alle Maße sind Ca.-Maße!  
Pictogramme dienen nur der Typenbestimmung!  
Modelländerungen vorbehalten!

# Modell: Santa Lucia



**KAWOO**  
GEWOHNT UNGEWÖHNLICH

Type:	Eckkombination mit Sofa 2 - sitzig AL rechts Longchair mit 2 AL links Rücken fest Sitzbreite 78cm	Eckkombination mit Sofa 2 - sitzig AL links Longchair mit 2 AL rechts Rücken fest Sitzbreite 78cm	Eckkombination mit Sofa2 AL rechts Longchair links inkl. 3 Schwenkrücken inkl. 3 Nierenkissen Sitzbreite 78cm	Eckkombination mit Sofa2 AL links Longchair rechts inkl. 3 Schwenkrücken inkl. 3 Nierenkissen Sitzbreite 78cm	Eckkombination mit Sofa2 AL rechts Longchair links inkl. 3 Schwenkrücken inkl. 3 Nierenkissen Sitzbreite 78cm <b>inkl. Rücken echt</b>	Eckkombination mit Sofa2 AL links Longchair rechts inkl. 3 Schwenkrücken inkl. 3 Nierenkissen Sitzbreite 78cm <b>inkl. Rücken echt</b>
Typ-Nr.:	7890_D	7990_D	7190_C	7090_C	7190_CECHT	7090_CECHT
B/H/T in cm	305/79-96/173	305/79-96/173	305/79-96/187-199	305/79-96/187-199	305/79-96/187-199	305/79-96/187-199
Sitztiefe in cm	122/57	122/57	122/148-57/83	122/148-57/83	122/148-57/83	122/148-57/83
Sitzhöhe in cm	43 / 46	43 / 46	43 / 46	43 / 46	42 / 46	42 / 46
Liegefläche in cm			225x150	225x150	225x150	225x150
Leder Punch						
Aufpreis für Rücken echt in Leder Punch Typ 0012					<b>inkl.</b>	<b>inkl.</b>

Leder Duca				
Aufpreis für Rücken echt in Leder Duca Typ 0012				

Leder Rancho				
Aufpreis für Rücken echt in Leder Rancho Typ 0012				

Leder 93, Nubia, Dolcia / Longlife				
Aufpreis für Rücken echt in Leder Leder 93, Nubia, Dolcia / Longlife Typ 0012				

Aufpreis Sitzhöhe Typ B Komforthöhe Typ 0243						
Aufpreis pro klappbare Armlehne Typ 0024						
Aufpreis pro klappbare Armlehne mit Weitwinkelbeschlag Typ 0275						
Aufpreis pro Kopfteilverstellung manuell Typ 0093						
Aufpreis wandfreier Relaxbeschlag motorisch pro Sitz Typ 0227			—	—	—	—
Aufpreis Kaltschaum im Sitz Typ 0009						
Aufpreis Boxspring im Sitz Typ 0159						
Aufpreis für Bett im Dreil Typ 0011						
Aufpreis für Bett im Leder Punch Typ 0166						
Aufpreis für Bett im Leder Duca Typ 0256						
Aufpreis für Bett im Leder Rancho Typ 0257						
Aufpreis für Bett im Leder Leder 93, Nubia, Dolcia Typ 0258						
Aufpreis für Bettkasten im Longchair Typ 0008						

\* rot Sonderpreis Boxspring

Achtung: Wandfreier Relaxbeschlag motorisch Typ 0227 nur in Verbindung mit Kopfteilverstellung manuell Typ 0093 lieferbar

# Modell: Santa Lucia



**KAWOO**  
GEWOHNT UNGEWÖHNLICH

Type:	Eckkombination bestehend aus Abschlussteil links Rücken fest, Asymetrische Ecke links Rücken fest, Sofa 2-sitzig Sitzbreite ohne AL inkl. 2 Schwenkrücken inkl. 2 Nierenkissen, Longchair AL rechts inkl. 1 Schwenkrücken inkl. 1 Nierenkissen Sitzbreite 78cm	Eckkombination bestehend aus Longchair AL links inkl. 1 Schwenkrücken inkl. 1 Nierenkissen, Sofa 2-sitzig Sitzbreite ohne AL inkl. 2 Schwenkrücken inkl. 2 Nierenkissen, Asymetrische Ecke rechts Rücken fest, Abschlussteil rechts Rücken fest Sitzbreite 78cm	Eckkombination mit Longchair links, Sofa 2-sitzig ohne AL, Spitzecke, Abschlussteil rechts, inkl. 6 Schwenkrücken, inkl. 6 Nierenkissen Sitzbreite 78cm	Eckkombination mit Longchair rechts, Sofa 2-sitzig ohne AL, Spitzecke, Abschlussteil links, inkl. 6 Schwenkrücken, inkl. 6 Nierenkissen Sitzbreite 78cm
Typ-Nr.:	5889	5890	5880_C	5881_C
B/H/T in cm	372/79-96/258-270	372/79-96/258-270	389-401/79-96/258-270	389-401/79-96/258-270
Sitztiefe in cm	122/148-57/83	122/148-57/83	122/148-57/83	122/148-57/83
Sitzhöhe in cm	43 / 46	43 / 46	43 / 46	43 / 46
Liegefläche in cm				
Leder Punch				
Aufpreis für Rücken echt in Leder Punch Typ 0012				

Leder Duca				
Aufpreis für Rücken echt in Leder Duca Typ 0012				

Leder Rancho				
Aufpreis für Rücken echt in Leder Rancho Typ 0012				

Leder 93, Nubia, Dolcia / Longlife				
Aufpreis für Rücken echt in Leder Leder 93, Nubia, Dolcia / Longlife Typ 0012				

Aufpreis Sitzhöhe Typ B Komforthöhe Typ 0243				
Aufpreis pro klappbare Armlehne Typ 0024				
Aufpreis pro klappbare Armlehne mit Weitwinkelbeschlag Typ 0275				
Aufpreis pro Kopfteilverstellung manuell Typ 0093				
Aufpreis wandfreier Relaxbeschlag motorisch pro Sitz Typ 0227				
Aufpreis Kaltschaum im Sitz Typ 0009				
Aufpreis Boxspring im Sitz Typ 0159				
Aufpreis für Bett im Drell Typ 0011				
Aufpreis für Bett im Leder Punch Typ 0166				
Aufpreis für Bett im Leder Duca Typ 0256				
Aufpreis für Bett im Leder Rancho Typ 0257				
Aufpreis für Bett im Leder Leder 93, Nubia, Dolcia Typ 0258				
Aufpreis für Bettkasten im Longchair Typ 0008				
Aufpreis für Bettkasten seitlich zu öffnen im Abschlussteil Typ 0008				
Aufpreis für Bettkasten von vorne zu öffnen im Abschlussteil Typ 0274				

\* rot Sonderpreis Bpxspring  
Achtung: Wandfreier Relaxbeschlag motorisch Typ 0227 nur in Verbindung mit Kopfteilverstellung manuell Typ 0093 lieferbar

Alle Maße sind Ca.-Maße!  
Pictogramme dienen nur der Typenbestimmung!  
Modelländerungen vorbehalten!

# Modell: Santa Lucia



**KAWOO**  
GEWOHNT UNGEWÖHNLICH

Type:	Eckkombination bestehend aus Abschlussteil links Rücken fest, Asymetrische Ecke links Rücken fest, Sofa 2 - sitzig Sitzbreite ohne AL inkl. 2 Schwenkrücken inkl. 2 Nierenkissen, Longchair mit 2 AL rechts inkl. 1 Schwenkrücken inkl. 1 Nierenkissen Sitzbreite 78cm	Eckkombination bestehend aus Longchair mit 2 AL links inkl. 1 Schwenkrücken inkl. 1 Nierenkissen, Sofa 2 - sitzig Sitzbreite ohne AL inkl. 2 Schwenkrücken inkl. 2 Nierenkissen, Asymetrische Ecke rechts Rücken fest, Abschlussteil rechts Rücken fest Sitzbreite 78cm	Eckkombination mit Sofa 2 AL links, Spitzecke, Abschlussteil rechts, inkl. 5 Schwenkrücken, inkl. 5 Nierenkissen Sitzbreite 78cm	Eckkombination mit Abschlussteil links, Spitzecke, Sofa 2 AL rechts inkl. 5 Schwenkrücken, inkl. 5 Nierenkissen Sitzbreite 78cm
Typ-Nr.:	5763	5753	5882_C	5883_C
B/H/T in cm	372/79-96/258-270	372/79-96/258-270	311-323/79-96/258-270	311-323/79-96/258-270
Sitztiefe in cm	122/148-57/83	122/148-57/83	57-83	57-83
Sitzhöhe in cm	43 / 46	43 / 46	43 / 46	43 / 46
Liegefläche in cm				
Leder Punch				
Aufpreis für Rücken echt in Leder Punch Typ 0012				

Leder Duca				
Aufpreis für Rücken echt in Leder Duca Typ 0012				

Leder Rancho				
Aufpreis für Rücken echt in Leder Rancho Typ 0012				

Leder 93, Nubia, Dolcia / Longlife				
Aufpreis für Rücken echt in Leder Leder 93, Nubia, Dolcia / Longlife Typ 0012				

Aufpreis Sitzhöhe Typ B Komforthöhe Typ 0243				
Aufpreis pro klappbare Armlehne Typ 0024				
Aufpreis pro klappbare Armlehne mit Weitwinkelbeschlag Typ 0275				
Aufpreis pro Kopfteilverstellung manuell Typ 0093				
Aufpreis wandfreier Relaxbeschlag motorisch pro Sitz Typ 0227			---	---
Aufpreis Kaltschaum im Sitz Typ 0009				
Aufpreis Boxspring im Sitz Typ 0159				
Aufpreis für Bett im Drell Typ 0011				
Aufpreis für Bett im Leder Punch Typ 0166				
Aufpreis für Bett im Leder Duca Typ 0256				
Aufpreis für Bett im Leder Rancho Typ 0257				
Aufpreis für Bett im Leder Leder 93, Nubia, Dolcia Typ 0258				
Aufpreis für Bettkasten im Longchair Typ 0008			---	---
Aufpreis für Bettkasten seitlich zu öffnen im Abschlussteil Typ 0008				
Aufpreis für Bettkasten von vorne zu öffnen im Abschlussteil Typ 0274				

\* rot Sonderpreis Boxspring

Achtung: Wandfreier Relaxbeschlag motorisch Typ 0227 nur in Verbindung mit Kopfteilverstellung manuell Typ 0093 lieferbar

Alle Maße sind Ca.-Maße!  
Pictogramme dienen nur der Typenbestimmung!  
Modelländerungen vorbehalten!

# Modell: Santa Lucia



**KAWOO**  
GEWOHNT UNGEWÖHNLICH

Type:	Eckkombination mit Ottomane links Sitzbreite 68cm, Sofa 2 AL rechts Sitzbreite 78cm inkl. 5 Schwenkrücken inkl. 5 Nierenkissen	Eckkombination mit Sofa 2 AL links Sitzbreite 78cm Ottomane rechts Sitzbreite 68cm inkl. 5 Schwenkrücken inkl. 5 Nierenkissen	Eckkombination bestehend aus Abschlusselement links Rücken fest, Asymetrische Ecke links Rücken fest, Sofa 2-sitzig AL rechts inkl. 2 Schwenkrücken, inkl. 2 Nierenkissen	Eckkombination bestehend aus Sofa 2-sitzig AL links inkl. 2 Schwenkrücken, inkl. 2 Nierenkissen, Asymetrische Ecke rechts Rücken fest, Abschlusselement rechts Rücken fest	Nierenkissen	Kissen mit Rolle
Typ-Nr.:	7100_C	7000_C	5916	5915	0507	0097
B/H/T in cm	323/79-96/242	323/79-96/242	323/79-96/241	323/79-96/241	62x30	65x50
Sitztiefe in cm	57-83	57-83	57-83	57-83		
Sitzhöhe in cm	43 / 46	43 / 46	43 / 46	43 / 46		
Liegefläche in cm						
Leder Punch						
Aufpreis für Rücken echt in Leder Punch Typ 0012					---	---
Leder Duca						
Aufpreis für Rücken echt in Leder Duca Typ 0012					---	---
Leder Rancho						
Aufpreis für Rücken echt in Leder Rancho Typ 0012					---	---
Leder 93, Nubia, Dolcia / Longlife						
Aufpreis für Rücken echt in Leder Leder 93, Nubia, Dolcia / Longlife Typ 0012					---	---

Aufpreis Sitzhöhe Typ B Komforthöhe Typ 0243				
Aufpreis pro klappbare Armlehne Typ 0024				
Aufpreis pro klappbare Armlehne mit Weitwinkelbeschlag Typ 0275				
Aufpreis pro Kopfteilverstellung manuell Typ 0093				
Aufpreis wandfreier Relaxbeschlag motorisch pro Sitz Typ 0227	---	---		
Aufpreis Kaltschaum im Sitz Typ 0009				
Aufpreis Boxspring im Sitz Typ 0159				
Aufpreis für Bett im Drell Typ 0011				
Aufpreis für Bett im Leder Punch Typ 0166				
Aufpreis für Bett im Leder Duca Typ 0256				
Aufpreis für Bett im Leder Rancho Typ 0257				
Aufpreis für Bett im Leder Leder 93, Nubia, Dolcia Typ 0258				
Aufpreis für Bettkasten mit Weitwinkelbeschlag Typ 0008			---	---
Aufpreis für Bettkasten seitlich zu öffnen im Abschußteil Typ 0008	---	---		
Aufpreis für Bettkasten von vorne zu öffnen im Abschußteil Typ 0274	---	---		

**Achtung: Wandfreier Relaxbeschlag motorisch Typ 0227 nur in Verbindung mit Kopfteilverstellung manuell Typ 0093 lieferbar**



# Modell: Santa Lucia



**KAWOO**  
GEWOHNT UNGEWÖHNLICH

Type:	<b>Eckkombination mit Longchair links Sitzbreite 110cm, Sofa 1,5 - sitzig AL rechts Sitzbreite 110cm, Rücken fest</b>	<b>Eckkombination mit Sofa 1,5 - sitzig AL links Sitzbreite 110cm, Longchair rechts Sitzbreite 110cm, Rücken fest</b>	<b>Eckkombination mit Longchair links Sitzbreite 110cm, Sofa 1,5 - sitzig AL rechts Sitzbreite 110cm, inkl. 2 Schwenkrücken inkl. 2 Nierenkissen</b>	<b>Eckkombination mit Sofa 1,5 - sitzig AL links Sitzbreite 110cm, Longchair rechts Sitzbreite 110cm, inkl. 2 Schwenkrücken inkl. 2 Nierenkissen</b>
Typ-Nr.:	<b>5483_110D</b>	<b>5482_110D</b>	<b>5483_110C</b>	<b>5482_110C</b>
<b>Sondertypen - nicht als Einzel-/Anbauelemente verfügbar</b>				
B/H/T in cm	295/79-96/173	295/79-96/173	295/79-96/187-199	295/79-96/187-199
Sitztiefe in cm	57	57	57-83	57-83
Sitzhöhe in cm	43 / 46	43 / 46	43 / 46	43 / 46
Liegefläche in cm				
Leder Punch				
Aufpreis für Rücken echt in Leder Punch Typ 001z				

Leder Duca				
Aufpreis für Rücken echt in Leder Duca Typ 001z				

Leder Rancho				
Aufpreis für Rücken echt in Leder Rancho Typ 001z				

Leder 93, Nubia, Dolcia / Longlife				
Aufpreis für Rücken echt in Leder Leder 93, Nubia, Dolcia / Longlife Typ 001z				

<b>Aufpreis Sitzhöhe Typ B Komforthöhe Typ 0243</b>				
<b>Aufpreis pro klappbare Armlehne Typ 0024</b>				
<b>Aufpreis pro klappbare Armlehne mit Weitwinkelbeschlag Typ 0275</b>				
<b>Aufpreis pro Kopfteilverstellung manuell Typ 0093</b>				
<b>Aufpreis Kaltschaum im Sitz Typ 0009</b>				
<b>Aufpreis Boxspring im Sitz Typ 0159</b>				
<b>Aufpreis für Bett im Drell Typ 0011</b>				
<b>Aufpreis für Bett im Leder Punch Typ 0166</b>				
<b>Aufpreis für Bett im Leder Duca Typ 0256</b>				
<b>Aufpreis für Bett im Leder Rancho Typ 0257</b>				
<b>Aufpreis für Bett im Leder Leder 93, Nubia, Dolcia Typ 0258</b>				
<b>Aufpreis für Bettkasten Typ 0008</b>				



\* Rot Sonderpreis Boxspring

Alle Maße sind Ca.-Maße!  
Pictogramme dienen nur der Typenbestimmung!  
Modelländerungen vorbehalten!

# Modell: Santa Lucia



**KAWOO**  
GEWOHNT UNGEWÖHNLICH

		
Type:	Seitenverblendung links*	Seitenverblendung rechts*
Typ-Nr.:		
B/H/T in cm		
Leder Punch		
Aufpreis für Rücken echt in Leder Punch Typ 0012	—	—
Leder Duca		
Aufpreis für Rücken echt in Leder Duca Typ 0012	—	—
Leder Rancho		
Aufpreis für Rücken echt in Leder Rancho Typ 0012	—	—
Leder 93, Nubia, Dolcia / Longlife		
Aufpreis für Rücken echt in Leder Leder 93, Nubia, Dolcia / Longlife Typ 0012	—	—
Leder Vintage		
Aufpreis für Rücken echt in Leder Vintage Typ 0012	—	—
Leder Eleganzia		
Aufpreis für Rücken echt in Leder Eleganzia Typ 0012	—	—



**\* Seitenverblendung fürSofa 1-sitzig ohne AL, 1,5-sitzig AL. links/rechts, Sofa 3 und 2-sitzig ohne AL, Sofa 3 und 2-sitzig AL links/rechts,**

**Bitte bei jeder Bestellung den Typ, für welchen die Seitenverblendug bestellt wird, angeben.**



**Made in EU**

QUALITÄT / UMWELTSCHUTZ / ARBEITSBEDINGUNGEN  
nach den Standards der Europäischen Union

Alle Maße sind Ca.-Maße!  
Pictogramme dienen nur der Typenbestimmung!  
Modelländerungen vorbehalten!

# Modell: Santa Lucia

**KAWOO**  
GEWOHNT UNGEWÖHNLICH



**Gestell:** tragende Teile Buche

**Polsterung:**

**Sitz:**

wahlweise:

Polyetherschaum Raumgewicht 30 / Stauchhärte 40 auf Wellenfedern (Standard),  
Federkern

gegen Aufpreis Kaltschaum

gegen Aufpreis Boxspring

**Rücken:**

Polyetherschaum Raumgewicht 25 / Stauchhärte 20 auf Gummigürtung,

Schwenkrückenfunktion und Nierenkissen bei Typen mit Gesamttiefe 120-132cm Typ C

Rücken fest bei Typen mit Gesamttiefe 103cm, gegen Aufpreis mit Kopfteilverstellung manuell

**Kontrastnaht:**

wahlweise:

Typ A ohne Kontrastnaht (Standard)

Typ B mit Kontrastnaht wahlweise: in Farbe beige oder dunkelgrau

**Füße :**

wahlweise:

Typ 1 Rolle Metall chromfarbig (Standard)

Typ 2 Eckig Holz natur, wildeichefarbig, tabak, schwarz oder Metall chromfarbig

**Sitzhöhe:**

wahlweise:

Typ A Normalhöhe 43cm (Standard)

gegen Aufpreis Typ B Komforthöhe 46cm

**Armteile:**

wahlweise gegen Aufpreis klappbar mit Rasterfunktion oder klappbar mit Weitwinkelbeschlag oder

**Mehrfarbigkeit:**

Farbe 1: Korpus

Farbe 2: Sitz-, Rücken-, Nieren- und Armteilkissen

**Bett:**

Originalstoff

**Achtung: Modellprogramm mit 2 Gesamttiefen:**

**C : 120-132cm Tiefe**

**D : 103cm Tiefe**



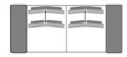




**Typenkombinierbarkeit nur C mit C oder D mit D an der jeweiligen Anstellseite**

**Achtung: Wandfreier Relaxbeschlag motorisch Typ 0227 nur in Verbindung mit Kopfteilverstellung manuell Typ 0093 lieferbar**

Alle Maße sind Ca.-Maße!  
Pictogramme dienen nur der Typenbestimmung!  
Modelländerungen vorbehalten!

# Modell: Santa Lucia

**KAWOO**  
GEWOHNT UNGEWÖHNLICH

							
Type:	<b>Sofa 3 - sitzig Sitzbreite 88cm inkl. 2 Schwenkrücken inkl. 2 Nierenkissen</b>	<b>Sofa 3 - sitzig Sitzbreite 88cm Rücken fest</b>	<b>Sofa 2 - sitzig Sitzbreite 78cm inkl. 2 Schwenkrücken inkl. 2 Nierenkissen</b>	<b>Sofa 2 - sitzig Sitzbreite 78cm Rücken fest</b>	<b>Hocker rechteckig</b>	<b>Hocker mit Bettkasten</b>	<b>Hocker quadratisch</b>
Typ-Nr.:	<b>3200_C</b>	<b>3200_D</b>	<b>2200_C</b>	<b>2200_D</b>	<b>6030</b>	<b>6038</b>	<b>6020</b>
B/H/T in cm	245/79-96/120-132	245/79-96/103	225/79-96/120-132	225/79-96/103	128/43/68	128/43/68	68/43/68
Sitztiefe in cm	57-83	57	57-83	57	68	68	68
Sitzhöhe in cm	43 / 46	43 / 46	43 / 46	43 / 46	43 / 46	43 / 46	43 / 46
Liegefläche in cm							
Stoffgruppe 10							
Stoffgruppe 11							
Stoffgruppe 12							
Stoffgruppe 13							
Stoffgruppe 14							
Stoffgruppe 15							
Stoffgruppe 16							
Stoffgruppe 17							
Stoffgruppe 18							
Stoffgruppe 19							
Stoffgruppe 20							
Stoffgruppe 21							
Stoffgruppe 22							
<b>Aufpreis Sitzhöhe Typ B Komforthöhe Typ 0243</b>							
<b>Aufpreis pro klappbare Armlehne Typ 0024</b>					—	—	—
<b>Aufpreis pro klappbare Armlehne mit Weitwinkelbeschlag Typ 0275</b>					—	—	—
<b>Aufpreis pro Kopfteilverstellung manuell Typ 0093</b>					—	—	—
<b>Aufpreis wandfreier Relaxbeschlag motorisch pro Sitz Typ 0227</b>	—		—		—	—	—
<b>Aufpreis Kaltschaum im Sitz Typ 0009</b>							
<b>Aufpreis Boxspring im Sitz Typ 0159</b>							

**Achtung: Modellprogramm mit 2 Gesamttiefen:**

**C : 120-132cm Tiefe**







**D : 103cm Tiefe**

**Typenkombinierbarkeit nur C mit C oder D mit D an der jeweiligen Anstellseite**

**Achtung: Wandfreier Relaxbeschlag motorisch Typ 0227 nur in Verbindung mit Kopfteilverstellung manuell Typ 0093 lieferbar**

# Modell: Santa Lucia

**KAWOO**  
GEWOHNT UNGEWÖHNLICH

	 C	 C	 C	 D	 D	 D
Type:	Sofa 3 sitzig mit AL links Sitzbreite 88cm inkl. 2 Schwenkrücken inkl. 2 Nierenkissen	Sofa 3 sitzig mit AL rechts Sitzbreite 88cm inkl. 2 Schwenkrücken inkl. 2 Nierenkissen	Sofa 3 sitzig ohne AL Sitzbreite 88cm inkl. 2 Schwenkrücken inkl. 2 Nierenkissen	Sofa 3 sitzig mit AL links Sitzbreite 88cm Rücken fest	Sofa 3 sitzig mit AL rechts Sitzbreite 88cm Rücken fest	Sofa 3 sitzig ohne AL Sitzbreite 88cm Rücken fest
Typ-Nr.:	3100_C	3300_C	3000_C	3100_D	3300_D	3000_D
Stellbar als:	Anbauelement	Anbauelement	Zwischenelement	Anbauelement	Anbauelement	Zwischenelement
B/H/T in cm	211/79-96/120-132	211/79-96/120-132	174/79-96/120-132	211/79-96/103	211/79-96/103	174/79-96/103
Sitztiefe in cm	57-83	57-83	57-83	57	57	57
Sitzhöhe in cm	43 / 46	43 / 46	43 / 46	43 / 46	43 / 46	43 / 46
Liegefläche in cm						
Stoffgruppe 10						
Stoffgruppe 11						
Stoffgruppe 12						
Stoffgruppe 13						
Stoffgruppe 14						
Stoffgruppe 15						
Stoffgruppe 16						
Stoffgruppe 17						
Stoffgruppe 18						
Stoffgruppe 19						
Stoffgruppe 20						
Stoffgruppe 21						
Stoffgruppe 22						
Aufpreis Sitzhöhe Typ B Komforthöhe Typ 0243			—			—
Aufpreis pro klappbare Armlehne Typ 0024			—			—
Aufpreis pro klappbare Armlehne mit Weitwinkelbeschlag Typ 0275			—			—
Aufpreis pro Kopfteilverstellung manuell Typ 0093						
Aufpreis wandfreier Relaxbeschlag motorisch pro Sitz Typ 0227	—	—	—			
Aufpreis Kaltschaum im Sitz Typ 0009						
Aufpreis Boxspring im Sitz Typ 0159						

**Achtung: Modellprogramm mit 2 Gesamttiefen:**

C : 120-132cm Tiefe







D : 103cm Tiefe

Typenkombinierbarkeit nur C mit C oder D mit D an der jeweiligen Anstellseite

**Achtung: Wandfreier Relaxbeschlag motorisch Typ 0227 nur in Verbindung mit Kopfteilverstellung manuell Typ 0093 lieferbar**

# Modell: Santa Lucia

**KAWOO**  
GEWOHNT UNGEWÖHNLICH

	 C C	 C	 C C	 D D	 D	 D
Type:	Sofa 2 sitzig mit AL links Sitzbreite 78cm inkl. 2 Schwenkrücken inkl. 2 Nierenkissen	Sofa 2 sitzig mit AL rechts Sitzbreite 78cm inkl. 2 Schwenkrücken inkl. 2 Nierenkissen	Sofa 2 sitzig ohne AL Sitzbreite 78cm inkl. 2 Schwenkrücken inkl. 2 Nierenkissen	Sofa 2 sitzig mit AL links Sitzbreite 78cm Rücken fest	Sofa 2 sitzig mit AL rechts Sitzbreite 78cm Rücken fest	Sofa 2 sitzig ohne AL Sitzbreite 78cm Rücken fest
Typ-Nr.:	2100_C	2300_C	2000_C	2100_D	2300_D	2000_D
Stellbar als:	Anbauelement	Anbauelement	Zwischen- element	Anbauelement	Anbauelement	Zwischen- element
B/H/T in cm	191/79-96/120-132	191/79-96/120-132	154/79-96/120-132	191/79-96/103	191/79-96/103	154/79-96/103
Sitztiefe in cm	57-83	57-83	57-83	57	57	57
Sitzhöhe in cm	43 / 46	43 / 46	43 / 46	43 / 46	43 / 46	43 / 46
Liegefläche in cm						
Stoffgruppe 10						
Stoffgruppe 11						
Stoffgruppe 12						
Stoffgruppe 13						
Stoffgruppe 14						
Stoffgruppe 15						
Stoffgruppe 16						
Stoffgruppe 17						
Stoffgruppe 18						
Stoffgruppe 19						
Stoffgruppe 20						
Stoffgruppe 21						
Stoffgruppe 22						
Aufpreis Sitzhöhe Typ B Komforthöhe Typ 0243			—			—
Aufpreis pro klappbare Armlehne Typ 0024			—			—
Aufpreis pro klappbare Armlehne mit Weitwinkelbeschlag Typ 0275			—			—
Aufpreis pro Kopfteilverstellung manuell Typ 0093						
Aufpreis wandfreier Relaxbeschlag motorisch pro Sitz Typ 0227	—	—	—			
Aufpreis Kaltschaum im Sitz Typ 0009						
Aufpreis Boxspring im Sitz Typ 0159						
Aufpreis für Bett Typ 0011						

Achtung: Modellprogramm mit 2 Gesamttiefen:

C : 120-132cm Tiefe







D : 103cm Tiefe

Typenkombinierbarkeit nur C mit C oder D mit D an der jeweiligen Anstellseite

Achtung: Wandfreier Relaxbeschlag motorisch Typ 0227 nur in Verbindung mit Kopfteilverstellung manuell Typ 0093 lieferbar

# Modell: Santa Lucia

**KAWOO**  
GEWOHNT UNGEWÖHNLICH

	 C	 C	 C	 D	 D	 D
Type:	Sofa 1,5sitzig mit AL links Sitzbreite 78cm inkl. 1 Schwenkrücken inkl. 1 Nierenkissen	Sofa 1,5sitzig mit AL rechts Sitzbreite 78cm inkl. 1 Schwenkrücken inkl. 1 Nierenkissen	Sofa 1 sitzig ohne AL. Sitzbreite 88cm inkl. 1 Schwenkrücken inkl. 1 Nierenkissen	Sofa 1,5sitzig mit AL links Sitzbreite 78cm Rücken fest	Sofa 1,5sitzig mit AL rechts Sitzbreite 78cm Rücken fest	Sofa 1 sitzig ohne AL. Sitzbreite 88cm Rücken fest
Typ-Nr.:	1501_C	1503_C	1000_C	1501_D	1503_D	1000_D
Stellbar als:	Anbauelement	Anbauelement	Zwischen- element	Anbauelement	Anbauelement	Zwischen- element
B/H/T in cm	115/79-96/120-132	115/79-96/120-132	88/79-96/120-132	115/79-96/103	115/79-96/103	88/79-96/103
Sitztiefe in cm	57-83	57-83	57-83	57	57	57
Sitzhöhe in cm	43 / 46	43 / 46	43 / 46	43 / 46	43 / 46	43 / 46
Liegefläche in cm						
Stoffgruppe 10						
Stoffgruppe 11						
Stoffgruppe 12						
Stoffgruppe 13						
Stoffgruppe 14						
Stoffgruppe 15						
Stoffgruppe 16						
Stoffgruppe 17						
Stoffgruppe 18						
Stoffgruppe 19						
Stoffgruppe 20						
Stoffgruppe 21						
Stoffgruppe 22						
Aufpreis Sitzhöhe Typ B Komforthöhe Typ 0243			—			—
Aufpreis pro klappbare Armlehne Typ 0024			—			—
Aufpreis pro klappbare Armlehne mit Weitwinkelbeschlag Typ 0275			—			—
Aufpreis pro Kopfteilverstellung manuell Typ 0093						
Aufpreis wandfreier Relaxbeschlag motorisch pro Sitz Typ 0227	—	—	—			
Aufpreis Kaltschaum im Sitz Typ 0009						
Aufpreis Boxspring im Sitz Typ 0159						

**Achtung: Modellprogramm mit 2 Gesamttiefen:**

C : 120-132cm Tiefe





D : 103cm Tiefe

Typenkombinierbarkeit nur C mit C oder D mit D an der jeweiligen Anstellseite

**Achtung: Wandfreier Relaxbeschlag motorisch Typ 0227 nur in Verbindung mit Kopfteilverstellung manuell Typ 0093 lieferbar**

# Modell: Santa Lucia

**KAWOO**  
GEWOHNT UNGEWÖHNLICH

	 C	 C	 D	 D
Type:	<b>Longchair AL links Sitzbreite 88cm inkl. 1 Schwenkrücken inkl. 1 Nierenkissen</b>	<b>Longchair AL rechts Sitzbreite 88cm inkl. 1 Schwenkrücken inkl. 1 Nierenkissen</b>	<b>Longchair AL links Sitzbreite 88cm Rücken fest</b>	<b>Longchair AL rechts Sitzbreite 88cm Rücken fest</b>
Typ-Nr.:	<b>8143_C</b>	<b>8144_C</b>	<b>8143_D</b>	<b>8144_D</b>
Stellbar als:	<b>Anbauelement</b>	<b>Anbauelement</b>	<b>Anbauelement</b>	<b>Anbauelement</b>
B/H/T in cm	125/79-96/187-199	125/79-96/187-199	125/79-96/173	125/79-96/173
Sitztiefe in cm	122-148	122-148	122	122
Sitzhöhe in cm	43 / 46	43 / 46	43 / 46	43 / 46
Liegefläche in cm				
Stoffgruppe 10				
Stoffgruppe 11				
Stoffgruppe 12				
Stoffgruppe 13				
Stoffgruppe 14				
Stoffgruppe 15				
Stoffgruppe 16				
Stoffgruppe 17				
Stoffgruppe 18				
Stoffgruppe 19				
Stoffgruppe 20				
Stoffgruppe 21				
Stoffgruppe 22				
<b>Aufpreis Sitzhöhe Typ B Komforthöhe Typ 0243</b>				
<b>Aufpreis pro klappbare Armlehne Typ 0024</b>				
<b>Aufpreis pro klappbare Armlehne mit Weitwinkelbeschlag Typ 0275</b>				
<b>Aufpreis pro Kopfteilverstellung manuell Typ 0093</b>				
<b>Aufpreis Kaltschaum im Sitz Typ 0009</b>				
<b>Aufpreis Boxspring im Sitz Typ 0159</b>				
<b>Aufpreis für Bettkasten Typ 0008</b>				

**Achtung: Modellprogramm mit 2 Gesamttiefen:**

**C : 120-132cm Tiefe**

**D : 103cm Tiefe**

**Typenkombinierbarkeit nur C mit C oder D mit D an der jeweiligen Anstellseite**



**Made in EU**





QUALITÄT / UMWELTSCHUTZ / ARBEITSBEDINGUNGEN  
nach den Standards der Europäischen Union

Alle Maße sind Ca.-Maße!  
Pictogramme dienen nur der Typenbestimmung!  
Modelländerungen vorbehalten!



# Modell: Santa Lucia

**KAWOO**  
GEWOHNT UNGEWÖHNLICH

	 C	 C	 D	 D
Type:	<b>Longchair AL links Sitzbreite 78cm inkl. 1 Schwenkrücken inkl. 1 Nierenkissen</b>	<b>Longchair AL rechts Sitzbreite 78cm inkl. 1 Schwenkrücken inkl. 1 Nierenkissen</b>	<b>Longchair AL links Sitzbreite 78cm Rücken fest</b>	<b>Longchair AL rechts Sitzbreite 78cm Rücken fest</b>
Typ-Nr.:	<b>8141_C</b>	<b>8142_C</b>	<b>8141_D</b>	<b>8142_D</b>
Stellbar als:	<b>Anbauelement</b>	<b>Anbauelement</b>	<b>Anbauelement</b>	<b>Anbauelement</b>
B/H/T in cm	115/79-96/187-199	115/79-96/187-199	115/79-96/173	115/79-96/173
Sitztiefe in cm	122-148	122-148	122	122
Sitzhöhe in cm	43 / 46	43 / 46	43 / 46	43 / 46
Liegefläche in cm				
Stoffgruppe 10				
Stoffgruppe 11				
Stoffgruppe 12				
Stoffgruppe 13				
Stoffgruppe 14				
Stoffgruppe 15				
Stoffgruppe 16				
Stoffgruppe 17				
Stoffgruppe 18				
Stoffgruppe 19				
Stoffgruppe 20				
Stoffgruppe 21				
Stoffgruppe 22				
<b>Aufpreis Sitzhöhe Typ B Komforthöhe Typ 0243</b>				
<b>Aufpreis pro klappbare Armlehne Typ 0024</b>				
<b>Aufpreis pro klappbare Armlehne mit Weitwinkelbeschlag Typ 0275</b>				
<b>Aufpreis pro Kopfteilverstellung manuell Typ 0093</b>				
<b>Aufpreis Kaltschaum im Sitz Typ 0009</b>				
<b>Aufpreis Boxspring im Sitz Typ 0159</b>				
<b>Aufpreis für Bettkasten Typ 0008</b>				

**Achtung: Modellprogramm mit 2 Gesamttiefen:**

**C : 120-132cm Tiefe**

**D : 103cm Tiefe**

**Typenkombinierbarkeit nur C mit C oder D mit D an der jeweiligen Anstellseite**







**Made in EU**

QUALITÄT / UMWELTSCHUTZ / ARBEITSBEDINGUNGEN  
nach den Standards der Europäischen Union

Alle Maße sind Ca.-Maße!  
Pictogramme dienen nur der Typenbestimmung!  
Modelländerungen vorbehalten!

# Modell: Santa Lucia

**KAWOO**  
GEWOHNT UNGEWÖHNLICH

	 C	 C	 D	 D
Type:	<b>Longchair mit 2 AL links Sitzbreite 88cm inkl. 1 Schwenkrücken inkl. 1 Nierenkissen</b>	<b>Longchair mit 2 AL rechts Sitzbreite 88cm inkl. 1 Schwenkrücken inkl. 1 Nierenkissen</b>	<b>Longchair mit 2 AL links Sitzbreite 88cm Rücken fest</b>	<b>Longchair mit 2 AL rechts Sitzbreite 88cm Rücken fest</b>
Typ-Nr.:	<b>8543_C</b>	<b>8544_C</b>	<b>8543_D</b>	<b>8544_D</b>
Stellbar als:	<b>Anbauelement</b>	<b>Anbauelement</b>	<b>Anbauelement</b>	<b>Anbauelement</b>
B/H/T in cm	125/79-96/187-199	125/79-96/187-199	125/79-96/173	125/79-96/173
Sitztiefe in cm	122-148	122-148	122	122
Sitzhöhe in cm	43 / 46	43 / 46	43 / 46	43 / 46
Liegefläche in cm				
Stoffgruppe 10				
Stoffgruppe 11				
Stoffgruppe 12				
Stoffgruppe 13				
Stoffgruppe 14				
Stoffgruppe 15				
Stoffgruppe 16				
Stoffgruppe 17				
Stoffgruppe 18				
Stoffgruppe 19				
Stoffgruppe 20				
Stoffgruppe 21				
Stoffgruppe 22				
<b>Aufpreis Sitzhöhe Typ B Komforthöhe Typ 0243</b>				
<b>Aufpreis pro klappbare Armlehne Typ 0024</b>				
<b>Aufpreis pro klappbare Armlehne mit Weitwinkelbeschlag Typ 0275</b>				
<b>Aufpreis pro Kopfteilverstellung manuell Typ 0093</b>				
<b>Aufpreis Kaltschaum im Sitz Typ 0009</b>				
<b>Aufpreis Boxspring im Sitz Typ 0159</b>				
<b>Aufpreis für Bettkasten Typ 0008</b>				

**Achtung: Modellprogramm mit 2 Gesamttiefen:**

**C : 120-132cm Tiefe**

**D : 103cm Tiefe**

**Typenkombinierbarkeit nur C mit C oder D mit D an der jeweiligen Anstellseite**







**Made in EU**

QUALITÄT / UMWELTSCHUTZ / ARBEITSBEDINGUNGEN  
nach den Standards der Europäischen Union

Alle Maße sind Ca.-Maße!  
Pictogramme dienen nur der Typenbestimmung!  
Modelländerungen vorbehalten!

# Modell: Santa Lucia

**KAWOO**  
GEWOHNT UNGEWÖHNLICH

	 C	 C	 D	 D
Type:	Longchair mit 2 AL links Sitzbreite 78cm inkl. 1 Schwenkrücken inkl. 1 Nierenkissen	Longchair mit 2 AL rechts Sitzbreite 78cm inkl. 1 Schwenkrücken inkl. 1 Nierenkissen	Longchair mit 2 AL links Sitzbreite 78cm Rücken fest	Longchair mit 2 AL rechts Sitzbreite 78cm Rücken fest
Typ-Nr.:	8541_C	8542_C	8541_D	8542_D
Stellbar als:	Anbauelement	Anbauelement	Anbauelement	Anbauelement
B/H/T in cm	115/79-96/187-199	115/79-96/187-199	115/79-96/173	115/79-96/173
Sitztiefe in cm	122-148	122-148	122	122
Sitzhöhe in cm	43 / 46	43 / 46	43 / 46	43 / 46
Liegefläche in cm				
Stoffgruppe 10				
Stoffgruppe 11				
Stoffgruppe 12				
Stoffgruppe 13				
Stoffgruppe 14				
Stoffgruppe 15				
Stoffgruppe 16				
Stoffgruppe 17				
Stoffgruppe 18				
Stoffgruppe 19				
Stoffgruppe 20				
Stoffgruppe 21				
Stoffgruppe 22				
Aufpreis Sitzhöhe Typ B Komforthöhe Typ 0243				
Aufpreis pro klappbare Armlehne Typ 0024				
Aufpreis pro klappbare Armlehne mit Weitwinkelbeschlag Typ 0275				
Aufpreis pro Kopfteilverstellung manuell Typ 0093				
Aufpreis Kaltschaum im Sitz Typ 0009				
Aufpreis Boxspring im Sitz Typ 0159				
Aufpreis für Bettkasten Typ 0008				

**Achtung: Modellprogramm mit 2 Gesamttiefen:**

**C : 120-132cm Tiefe**

**D : 103cm Tiefe**

**Typenkombinierbarkeit nur C mit C oder D mit D an der jeweiligen Anstellseite**







**Made in EU**

QUALITÄT / UMWELTSCHUTZ / ARBEITSBEDINGUNGEN  
nach den Standards der Europäischen Union

Alle Maße sind Ca.-Maße!  
Pictogramme dienen nur der Typenbestimmung!  
Modelländerungen vorbehalten!

# Modell: Santa Lucia

**KAWOO**  
GEWOHNT UNGEWÖHNLICH

	 <b>C</b>	 <b>C</b>	 <b>D</b>	 <b>D</b>
Type:	<b>Ottomane links</b> <b>Sitzbreite 68cm</b> <b>inkl. 3</b> <b>Schwenkrücken</b> <b>inkl. 3</b> <b>Nierenkissen</b>	<b>Ottomane rechts</b> <b>Sitzbreite 68cm</b> <b>inkl. 3</b> <b>Schwenkrücken</b> <b>inkl. 3</b> <b>Nierenkissen</b>	<b>Ottomane links</b> <b>Sitzbreite 68cm</b> <b>Rücken fest</b>	<b>Ottomane rechts</b> <b>Sitzbreite 68cm</b> <b>Rücken fest</b>
Typ-Nr.:	<b>8100_C</b>	<b>8300_C</b>	<b>8100_D</b>	<b>8300_D</b>
Stellbar als:	<b>Anbauelement</b>	<b>Anbauelement</b>	<b>Anbauelement</b>	<b>Anbauelement</b>
B/H/T in cm	120-132/79-96/229-242	120-132/79-96/229-242	106/79-96/217	106/79-96/217
Sitztiefe in cm	57-83	57-83	57	57
Sitzhöhe in cm	43 / 46	43 / 46	43 / 46	43 / 46
Liegefläche in cm				
Stoffgruppe 10				
Stoffgruppe 11				
Stoffgruppe 12				
Stoffgruppe 13				
Stoffgruppe 14				
Stoffgruppe 15				
Stoffgruppe 16				
Stoffgruppe 17				
Stoffgruppe 18				
Stoffgruppe 19				
Stoffgruppe 20				
Stoffgruppe 21				
Stoffgruppe 22				
<b>Aufpreis Sitzhöhe</b> <b>Typ B Komforthöhe</b> <b>Typ 0243</b>				
<b>Aufpreis pro</b> <b>Kopfteilverstellung</b> <b>manuell Typ 0093</b>				
<b>Aufpreis wandfreier</b> <b>Relaxbeschlag</b> <b>motorisch pro Sitz Typ</b> <b>0227</b>	—	—		
<b>Aufpreis Kaltschaum im</b> <b>Sitz Typ 0009</b>				
<b>Aufpreis Boxspring im</b> <b>Sitz Typ 0159</b>				
<b>Aufpreis für Bettkasten</b> <b>mit Weitwinkelbeschlag</b> <b>Typ 0008</b>				

**Achtung: Modellprogramm mit 2 Gesamttiefen:**

**C : 120-132cm Tiefe**

**D : 103cm Tiefe**

**Typenkombinierbarkeit nur C mit C oder D mit D an der jeweiligen Anstellseite**







**Made in EU**

QUALITÄT / UMWELTSCHUTZ / ARBEITSBEDINGUNGEN  
nach den Standards der Europäischen Union

Alle Maße sind Ca.-Maße!  
Pictogramme dienen nur der Typenbestimmung!  
Modelländerungen vorbehalten!

# Modell: Santa Lucia

**KAWOO**  
GEWOHNT UNGEWÖHNLICH

				
Type:	<b>Spitzzecke Rücken inkl. 2 Schwenkrücken inkl. 2 Nierenkissen</b>	<b>Spitzzecke Rücken fest</b>	<b>Asymetrische Ecke links Rücken fest</b>	<b>Asymetrische Ecke rechts Rücken fest</b>
Typ-Nr.:	<b>5015_C</b>	<b>5010_D</b>	<b>5031_CD</b>	<b>5032_CD</b>
Stellbar als:	<b>Zwischen-elelement</b>	<b>Zwischen-elelement</b>	<b>Zwischen-elelement</b>	<b>Zwischen-elelement</b>
B/H/T in cm	120-132/79-96/120-132	103/79-96/103	132/79-96/103	132/79-96/103
Sitztiefe in cm	57-83	57	57 / 83	57 / 83
Sitzhöhe in cm	43 / 46	43 / 46	43 / 46	43 / 46
Liegefläche in cm				
Stoffgruppe 10				
Stoffgruppe 11				
Stoffgruppe 12				
Stoffgruppe 13				
Stoffgruppe 14				
Stoffgruppe 15				
Stoffgruppe 16				
Stoffgruppe 17				
Stoffgruppe 18				
Stoffgruppe 19				
Stoffgruppe 20				
Stoffgruppe 21				
Stoffgruppe 22				
<b>Aufpreis Sitzhöhe Typ B Komforthöhe Typ 0243</b>				
<b>Aufpreis pro Kopfteilverstellung manuell Typ 0093</b>				
<b>Aufpreis Kaltschaum im Sitz Typ 0009</b>				
<b>Aufpreis Boxspring im Sitz Typ 0159</b>				

**Achtung: Modellprogramm mit 2 Gesamttiefen:**

**C : 120-132cm Tiefe**

**D : 103cm Tiefe**

**Typenkombinierbarkeit nur C mit C oder D mit D an der jeweiligen Anstellseite**







**Made in EU**

QUALITÄT / UMWELTSCHUTZ / ARBEITSBEDINGUNGEN  
nach den Standards der Europäischen Union

Alle Maße sind Ca.-Maße!  
Pictogramme dienen nur der Typenbestimmung!  
Modelländerungen vorbehalten!

# Modell: Santa Lucia

**KAWOO**  
GEWOHNT UNGEWÖHNLICH

				
Type:	<b>Abschlussteil links Sitzbreite 78cm inkl. 1 Schwenkrücken inkl. 1 Nierenkissen</b>	<b>Abschlussteil rechts Sitzbreite 78cm inkl. 1 Schwenkrücken inkl. 1 Nierenkissen</b>	<b>Abschlussteil links Sitzbreite 78cm Rücken fest</b>	<b>Abschlussteil rechts Sitzbreite 78cm Rücken fest</b>
Typ-Nr.:	<b>1051_C</b>	<b>1053_C</b>	<b>1051_D</b>	<b>1053_D</b>
Stellbar als:	<b>Anbauelement</b>	<b>Anbauelement</b>	<b>Anbauelement</b>	<b>Anbauelement</b>
B/H/T in cm	138/79-96/120-132	138/79-96/120-132	138/79-96/103	138/79-96/103
Sitztiefe in cm	57-83	57-83	57	57
Sitzhöhe in cm	43 / 46	43 / 46	43 / 46	43 / 46
Liegefläche in cm				
Stoffgruppe 10				
Stoffgruppe 11				
Stoffgruppe 12				
Stoffgruppe 13				
Stoffgruppe 14				
Stoffgruppe 15				
Stoffgruppe 16				
Stoffgruppe 17				
Stoffgruppe 18				
Stoffgruppe 19				
Stoffgruppe 20				
Stoffgruppe 21				
Stoffgruppe 22				
<b>Aufpreis Sitzhöhe Typ B Komforthöhe Typ 0243</b>				
<b>Aufpreis pro Kopfteilverstellung manuell Typ 0093</b>				
<b>Aufpreis wandfreier Relaxbeschlag motorisch pro Sitz Typ 0227</b>	—	—		
<b>Aufpreis Kaltschaum im Sitz Typ 0009</b>				
<b>Aufpreis Boxspring im Sitz Typ 0159</b>				
<b>Aufpreis für Bettkasten seitlich zu öffnen Typ 0008</b>				
<b>Aufpreis für Bettkasten von vorne zu öffnen Typ 0274</b>				


**Achtung: Modellprogramm mit 2 Gesamttiefen:**

**C : 120-132cm Tiefe**

**D : 103cm Tiefe**

**Typenkombinierbarkeit nur C mit C oder D mit D an der jeweiligen Anstellseite**

**Achtung: Wandfreier Relaxbeschlag motorisch Typ 0227 nur in Verbindung mit Kopfteilverstellung manuell Typ 0093 lieferbar**







**Made in EU**

QUALITÄT / UMWELTSCHUTZ / ARBEITSBEDINGUNGEN  
nach den Standards der Europäischen Union

Alle Maße sind Ca.-Maße!  
Pictogramme dienen nur der Typenbestimmung!  
Modelländerungen vorbehalten!

# Modell: Santa Lucia

				
Type:	<b>Eckkombination mit Sofa 2 - sitzig AL rechts Longchair mit 2 AL links Rücken fest Sitzbreite 78cm</b>	<b>Eckkombination mit Sofa 2 - sitzig AL links Longchair mit 2 AL rechts Rücken fest Sitzbreite 78cm</b>	<b>Eckkombination mit Sofa2 AL rechts Longchair links inkl. 3 Schwenkrücken inkl. 3 Nierenkissen Sitzbreite 78cm</b>	<b>Eckkombination mit Sofa2 AL links Longchair rechts inkl. 3 Schwenkrücken inkl. 3 Nierenkissen Sitzbreite 78cm</b>
Typ-Nr.:	<b>7890_D</b>	<b>7990_D</b>	<b>7190_C</b>	<b>7090_C</b>
B/H/T in cm	305/79-96/173	305/79-96/173	305/79-96/187-199	305/79-96/187-199
Sitztiefe in cm	122/57	122/57	122/148-57/83	122/148-57/83
Sitzhöhe in cm	43 / 46	43 / 46	43 / 46	43 / 46
Liegefläche in cm			225x150	225x150
<b>Stoffsonderpreis Kajman/Nelson</b>				
Stoffgruppe 10				
Stoffgruppe 11				
Stoffgruppe 12				
Stoffgruppe 13				
Stoffgruppe 14				
Stoffgruppe 15				
Stoffgruppe 16				
Stoffgruppe 17				
Stoffgruppe 18				
Stoffgruppe 19				
Stoffgruppe 20				
Stoffgruppe 21				
Stoffgruppe 22				
<b>Aufpreis Sitzhöhe Typ B Komforthöhe Typ 0243</b>				
<b>Aufpreis pro klappbare Armlehne Typ 0024</b>				
<b>Aufpreis pro klappbare Armlehne mit Weitwinkelbeschlag Typ 0275</b>				
<b>Aufpreis pro Kopfteilverstellung manuell Typ 0093</b>				
<b>Aufpreis wandfreier Relaxbeschlag motorisch pro Sitz Typ 0227</b>			—	—
<b>Aufpreis Kaltschaum im Sitz Typ 0009</b>				
<b>Aufpreis Boxspring im Sitz Typ 0159</b>				
<b>Aufpreis für Bett Typ 0011</b>				
<b>Aufpreis für Bettkasten im Longchair Typ 0008</b>				

**\*Rot Sonderpreis Boxspring**

**Achtung: Wandfreier Relaxbeschlag motorisch Typ 0227 nur in Verbindung mit Kopfteilverstellung manuell Typ 0093 lieferbar**

# Modell: Santa Lucia

**KAWOO**  
GEWOHNT UNGEWÖHNLICH

Type:	Eckkombination bestehend aus Abschlussteil links Rücken fest, Asymetrische Ecke links Rücken fest, Sofa 2-sitzig Sitzbreite ohne AL inkl. 2 Schwenkrücken inkl. 2 Nierenkissen, Longchair AL rechts inkl. 1 Schwenkrücken inkl. 1 Nierenkissen Sitzbreite 78cm	Eckkombination bestehend aus Longchair AL links inkl. 1 Schwenkrücken inkl. 1 Nierenkissen, Sofa 2-sitzig Sitzbreite ohne AL inkl. 2 Schwenkrücken inkl. 2 Nierenkissen, Asymetrische Ecke rechts Rücken fest, Abschlussteil rechts Rücken fest Sitzbreite 78cm	Eckkombination mit Longchair links, Sofa 2-sitzig ohne AL, Spitzecke, Abschlussteil rechts, inkl. 6 Schwenkrücken, inkl. 6 Nierenkissen Sitzbreite 78cm	Eckkombination mit Longchair rechts, Sofa 2-sitzig ohne AL, Spitzecke, Abschlussteil links, inkl. 6 Schwenkrücken, inkl. 6 Nierenkissen Sitzbreite 78cm
Typ-Nr.:	5889	5890	5880_C	5881_C
B/H/T in cm	372/79-96/270	372/79-96/270	389-401/79-96/258-270	389-401/79-96/258-270
Sitztiefe in cm	122/148-57/83	122/148-57/83	122/148-57/83	122/148-57/83
Sitzhöhe in cm	43 / 46	43 / 46	43 / 46	43 / 46
Liegefläche in cm				
Stoffgruppe 10				
Stoffgruppe 11				
Stoffgruppe 12				
Stoffgruppe 13				
Stoffgruppe 14				
Stoffgruppe 15				
Stoffgruppe 16				
Stoffgruppe 17				
Stoffgruppe 18				
Stoffgruppe 19				
Stoffgruppe 20				
Stoffgruppe 21				
Stoffgruppe 22				
<b>Aufpreis Sitzhöhe Typ B Komforthöhe Typ 0243</b>				
<b>Aufpreis pro klappbare Armlehne Typ 0024</b>				
<b>Aufpreis pro klappbare Armlehne mit Weitwinkelbeschlag Typ 0275</b>				
<b>Aufpreis pro Kopfteilverstellung manuell Typ 0093</b>				
<b>Aufpreis wandfreier Relaxbeschlag motorisch pro Sitz Typ 0227</b>			—	—
<b>Aufpreis Kaltschaum im Sitz Typ 0009</b>				
<b>Aufpreis Boxspring im Sitz Typ 0159</b>				
<b>Aufpreis für Bett Typ 0011</b>				
<b>Aufpreis für Bettkasten im Longchair Typ 0008</b>				
<b>Aufpreis für Bettkasten seitlich zu öffnen im Abschlussteil Typ 0008</b>				
<b>Aufpreis für Bettkasten von vorne zu öffnen im Abschlussteil Typ 0274</b>				

\*Sonderpreis Boxspring

**Achtung: Wandfreier Relaxbeschlag motorisch Typ 0227 nur in Verbindung mit Kopfteilverstellung manuell Typ 0093 lieferbar**

Alle Maße sind Ca.-Maße!  
Pictogramme dienen nur der Typenbestimmung!  
Modelländerungen vorbehalten!



# Modell: Santa Lucia

**KAWOO**  
GEWOHNT UNGEWÖHNLICH

Type:	Eckkombination bestehend aus Abschlussteil links Rücken fest, Asymetrische Ecke links Rücken fest, Sofa 2 - sitzig Sitzbreite ohne AL inkl. 2 Schwenkrücken inkl. 2 Nierenkissen, Longchair mit 2 AL rechts inkl. 1 Schwenkrücken inkl. 1 Nierenkissen Sitzbreite 78cm	Eckkombination bestehend aus Longchair mit 2 AL links inkl. 1 Schwenkrücken inkl. 1 Nierenkissen, Sofa 2 - sitzig Sitzbreite ohne AL inkl. 2 Schwenkrücken inkl. 2 Nierenkissen, Asymetrische Ecke rechts Rücken fest, Abschlussteil rechts Rücken fest Sitzbreite 78cm	Eckkombination mit Sofa 2 AL links, Spitzecke, Abschlussteil rechts, inkl. 5 Schwenkrücken, inkl. 5 Nierenkissen Sitzbreite 78cm	Eckkombination mit Abschlussteil links, Spitzecke, Sofa 2 AL rechts inkl. 5 Schwenkrücken, inkl. 5 Nierenkissen Sitzbreite 78cm
Typ-Nr.:	5763	5753	5882_C	5883_C
B/H/T in cm	372/79-96/270	372/79-96/270	311-323/79-96/258-270	311-323/79-96/258-270
Sitztiefe in cm	122/148-57/83	122/148-57/83	57-83	57-83
Sitzhöhe in cm	43 / 46	43 / 46	43 / 46	43 / 46
Liegefläche in cm				
Stoffgruppe 10				
Stoffgruppe 11				
Stoffgruppe 12				
Stoffgruppe 13				
Stoffgruppe 14				
Stoffgruppe 15				
Stoffgruppe 16				
Stoffgruppe 17				
Stoffgruppe 18				
Stoffgruppe 19				
Stoffgruppe 20				
Stoffgruppe 21				
Stoffgruppe 22				
<b>Aufpreis Sitzhöhe Typ B Komforthöhe Typ 0243</b>				
<b>Aufpreis pro klappbare Armlehne Typ 0024</b>				
<b>Aufpreis pro klappbare Armlehne mit Weitwinkelbeschlag Typ 0275</b>				
<b>Aufpreis pro Kopfteilverstellung manuell Typ 0093</b>				
<b>Aufpreis wandfreier Relaxbeschlag motorisch pro Sitz Typ 0227</b>			—	—
<b>Aufpreis Kaltschaum im Sitz Typ 0009</b>				
<b>Aufpreis Boxspring im Sitz Typ 0159</b>				
<b>Aufpreis für Bett Typ 0011</b>				
<b>Aufpreis für Bettkasten im Longchair Typ 0008</b>			—	—
<b>Aufpreis für Bettkasten seitlich zu öffnen im Abschlussteil Typ 0008</b>				
<b>Aufpreis für Bettkasten von vorne zu öffnen im Abschlussteil Typ 0274</b>				


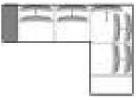

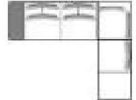


\*Sonderpreis Boxspring

**Achtung: Wandfreier Relaxbeschlag motorisch Typ 0227 nur in Verbindung mit Kopfteilverstellung manuell Typ 0093 lieferbar**

Alle Maße sind Ca.-Maße!  
Pictogramme dienen nur der Typenbestimmung!  
Modelländerungen vorbehalten!

# Modell: Santa Lucia





**KAWOO**  
GEWOHNT UNGEWÖHNLICH

						
Type:	Eckkombination mit Ottomane links Sitzbreite 68cm, Sofa 2 AL rechts Sitzbreite 78cm inkl. 5 Schwenkrücken inkl. 5 Nierenkissen	Eckkombination mit Sofa 2 AL links Sitzbreite 78cm Ottomane rechts Sitzbreite 68cm inkl. 5 Schwenkrücken inkl. 5 Nierenkissen	Eckkombination bestehend aus Abschlusselement links Rücken fest, Asymetrische Ecke links Rücken fest, Sofa 2-sitzig AL rechts inkl. 2 Schwenkrücken, inkl. 2 Nierenkissen	Eckkombination bestehend aus Sofa 2-sitzig AL links inkl. 2 Schwenkrücken, inkl. 2 Nierenkissen, Asymetrische Ecke rechts Rücken fest, Abschlusselement rechts Rücken fest	Nierenkissen	Kissen mit Rolle
Typ-Nr.:	7100_C	7000_C	5916	5915	0507	0097
B/H/T in cm	323/79-96/242	323/79-96/242	294/79-96/270	294/79-96/270	62x30	65x50
Sitztiefe in cm	57-83	57-83	57/57-83	57/57-83		
Sitzhöhe in cm	43 / 46	43 / 46	43 / 46	43 / 46		
Liegefläche in cm						
Stoffgruppe 10						
Stoffgruppe 11						
Stoffgruppe 12						
Stoffgruppe 13						
Stoffgruppe 14						
Stoffgruppe 15						
Stoffgruppe 16						
Stoffgruppe 17						
Stoffgruppe 18						
Stoffgruppe 19						
Stoffgruppe 20						
Stoffgruppe 21						
Stoffgruppe 22						
Aufpreis Sitzhöhe Typ B Komforthöhe Typ 0243						
Aufpreis pro klappbare Armlehne Typ 0024						
Aufpreis pro klappbare Armlehne mit Weitwinkelbeschlag Typ 0275						
Aufpreis pro Kopfteilverstellung manuell Typ 0093						
Aufpreis wandfreier Relaxbeschlag motorisch pro Sitz Typ 0227	—	—				
Aufpreis Kaltschaum im Sitz Typ 0009						
Aufpreis Boxspring im Sitz Typ 0159						
Aufpreis für Bett Typ 0011						
Aufpreis für Bettkasten mit Weitwinkelbeschlag Typ 0008			—	—		
Aufpreis für Bettkasten seitlich zu öffnen im Abschlussteil Typ 0008	—	—				
Aufpreis für Bettkasten von vorne zu öffnen im Abschlussteil Typ 0274	—	—				

**Achtung: Wandfreier Relaxbeschlag motorisch Typ 0227 nur in Verbindung mit Kopfteilverstellung manuell Typ 0093 lieferbar**

# Modell: Santa Lucia

**KAWOO**  
GEWOHNT UNGEWÖHNLICH



				
Type:	<b>Eckkombination mit Longchair links Sitzbreite 110cm, Sofa 1,5 - sitzig AL rechts Sitzbreite 110cm, Rücken fest</b>	<b>Eckkombination mit Sofa 1,5 - sitzig AL links Sitzbreite 110cm, Longchair rechts Sitzbreite 110cm, Rücken fest</b>	<b>Eckkombination mit Longchair links Sitzbreite 110cm, Sofa 1,5 - sitzig AL rechts Sitzbreite 110cm, inkl. 2 Schwenkrücken inkl. 2 Nierenkissen</b>	<b>Eckkombination mit Sofa 1,5 - sitzig AL links Sitzbreite 110cm, Longchair rechts Sitzbreite 110cm, inkl. 2 Schwenkrücken inkl. 2 Nierenkissen</b>
Typ-Nr.:	<b>5483_110D</b>	<b>5482_110D</b>	<b>5483_110C</b>	<b>5482_110C</b>
<b>Sondertypen - nicht als Einzel-/Anbauelemente verfügbar</b>				
B/H/T in cm	295/79-96/173	295/79-96/173	295/79-96/187-199	295/79-96/187-199
Sitztiefe in cm	57	57	57-83	57-83
Sitzhöhe in cm	43 / 46	43 / 46	43 / 46	43 / 46
Liegefläche in cm				
Stoffgruppe 10				
Stoffgruppe 11				
Stoffgruppe 12				
Stoffgruppe 13				
Stoffgruppe 14				
Stoffgruppe 15				
Stoffgruppe 16				
Stoffgruppe 17				
Stoffgruppe 18				
Stoffgruppe 19				
Stoffgruppe 20				
Stoffgruppe 21				
Stoffgruppe 22				
<b>Aufpreis Sitzhöhe Typ B Komforthöhe Typ 0243</b>				
<b>Aufpreis pro klappbare Armlehne Typ 0024</b>				
<b>Aufpreis pro klappbare Armlehne mit Weitwinkelbeschlag Typ 0275</b>				
<b>Aufpreis pro Kopfteilverstellung manuell Typ 0093</b>				
<b>Aufpreis Kaltschaum im Sitz Typ 0009</b>				
<b>Aufpreis Boxspring im Sitz Typ 0159</b>				
<b>Aufpreis für Bett Typ 0011</b>				
<b>Aufpreis für Bettkasten Typ 0008</b>				

\* Sonderpreis Boxspring

Alle Maße sind Ca.-Maße!  
Pictogramme dienen nur der Typenbestimmung!  
Modelländerungen vorbehalten!

# Modell: Santa Lucia

**KAWOO**  
GEWOHNT UNGEWÖHNLICH

		
Type:	Seitenverblendung links*	Seitenverblendung rechts*
Typ-Nr.:	0611	0613
B/H/T in cm		
Stoffgruppe 10		
Stoffgruppe 11		
Stoffgruppe 12		
Stoffgruppe 13		
Stoffgruppe 14		
Stoffgruppe 15		
Stoffgruppe 16		
Stoffgruppe 17		
Stoffgruppe 18		
Stoffgruppe 19		
Stoffgruppe 20		
Stoffgruppe 21		
Stoffgruppe 22		



**\* Seitenverblendung für Sofa 1-sitzig ohne AL, 1,5-sitzig AL. links/rechts,  
Sofa 3 und 2-sitzig ohne AL, Sofa 3 und 2-sitzig AL links/rechts,  
Bitte bei jeder Bestellung den Typ, für welchen die Seitenverblendung bestellt wird, angeben.**